

# 大地农产品周报

日期：2014年5月18日

## 【每周行情回顾】

内盘价格				外盘价格			
品种	收盘	涨跌	幅度%	品种	收盘	涨跌	幅度%
大豆 1409	4552	176	4.02	CBOT 大豆 07	1465.0	-22.0	-1.48
菜籽 1409	4970	25	0.51	CBOT 玉米 07	483.4	-24.0	-4.73
豆粕 1409	3692	99	2.76	CBOT 小麦 07	674.2	-48.2	-6.67
菜粕 1409	2991	118	4.11	CBOT 豆油 07	40.75	-0.43	-1.04
玉米 1409	2351	-12	-0.51	CBOT 豆粕 07	480.2	-7.1	-1.46
小麦 1409	2639	6	0.23	ICE 棉花 07	89.82	-2.54	-2.75
早籼稻 1409	2376	-30	-1.25	ICE 白糖 07	17.91	0.71	4.13
豆油 1409	6842	18	0.26	BMD 棕榈油 07	2592	15	0.58
菜油 1409	7258	-80	-1.09				
棕榈油 1409	6002	14	0.23				
白糖 1409	4854	139	2.95				
棉花 1501	15910	-115	-0.72				
粳稻 1409	3121	-39	-1.23				

## 【操作建议】

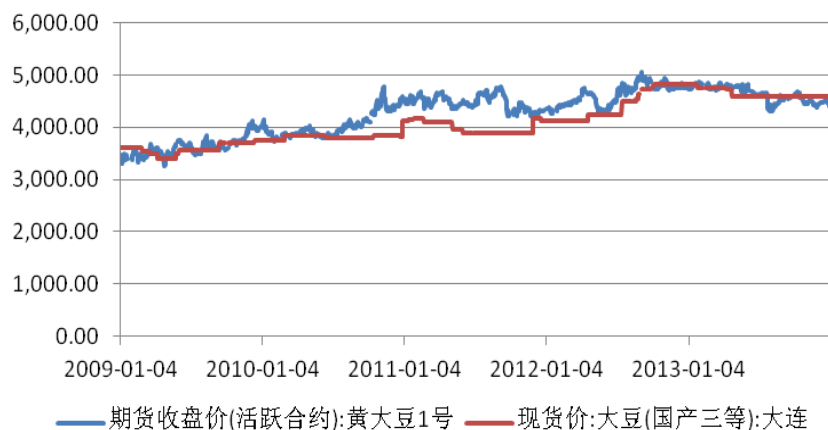
大豆 1409 合约本周大幅反弹，由于周一拍卖的国储大豆成交良好且成交价格较高。黑龙江大豆成交均价超过 4400 元/吨。但由于本次拍卖为 10 年产大豆，质量较好，企业主要作为食品豆收购，有一定生产利润。预计随着 11 年大豆开始抛储，收购主体将向油厂转变，大豆成交价有望回落。大豆短线仍有上行空间，投资者短线多单持有，中长线仍以空头思路为主。

玉米 1409 合约本周小幅回落，主要跟随大豆价格走低。目前东北地区优质粮源较为紧张，但由于贸易转储的存在，市场注册仓单意愿依然不强。同时，下游饲料需求开始出现好转，预计短期玉米价格仍将震荡上行。下方 2300-2330 点一线受托市价支撑，投资者短线多单操作为主。

菜粕 1409 合约本周大幅反弹，走势较豆粕合约仍明显偏强。目前水产养殖已经全面恢复，但生猪饲养仍处于疲弱状态，菜粕现货需求较为旺盛。同时，由于加拿大陆运紧张，进口菜籽到港延迟，短期菜粕供应出现缺口。另一方面，大豆收储政策结束，后市转为直补，而菜籽收储仍然继续，预计菜粕运行空间将明显抬高，豆粕菜粕价差有望收窄，投资者短期可采取买菜粕抛豆粕套利操作。

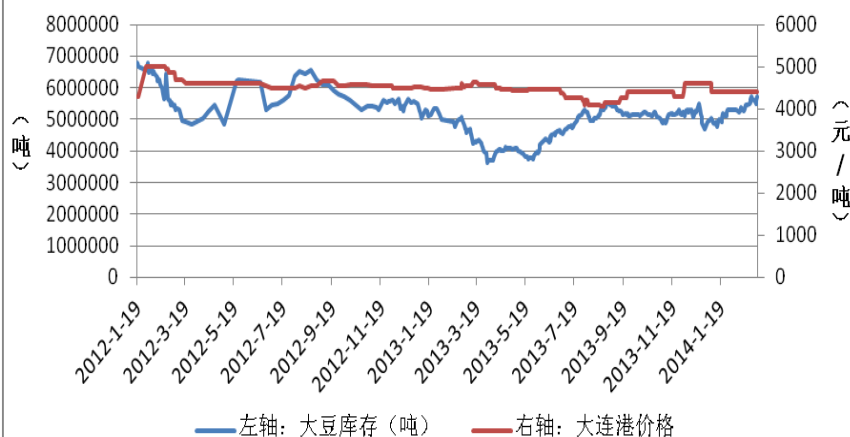
【要点提示——油脂油料】

### 大豆期现货价格



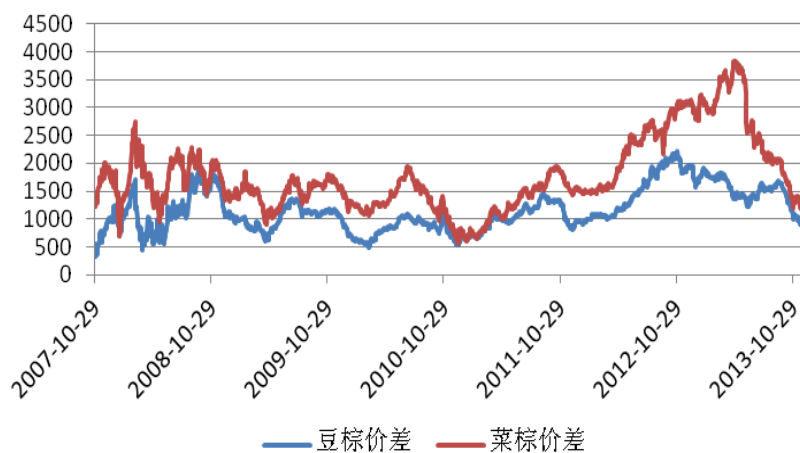
大豆期货价格大幅上涨，由于抛储成交良好。预计，随后 1-2 次抛储仍将会出现抢粮现象，大豆短期预计维持强势。

### 大豆库存及价格



大豆库存继续回升，短期进口大豆大量到港，压制大豆。预计今年年初大豆到港量将较去年明显增加，5-6 月份由于美豆价格偏高，预计大豆进口量将有所回落，后市大豆库存有望减少。

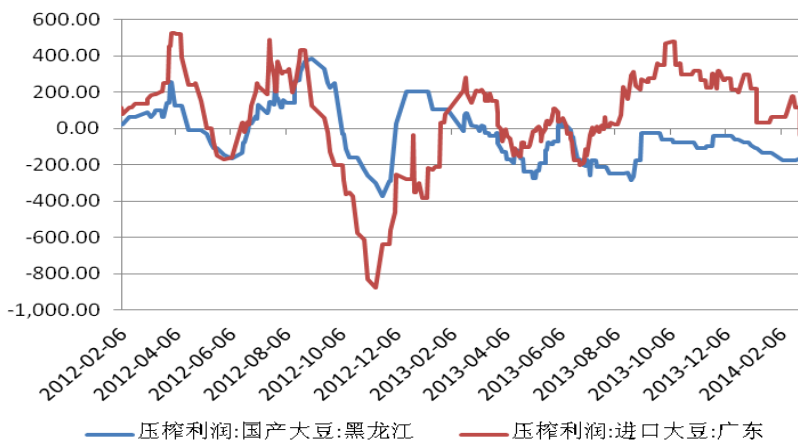
### 盘面豆棕、菜棕价差



盘面豆棕、菜棕价差窄幅震荡，短期观望为主。

【要点提示——油脂油料】

大豆压榨利润



国产大豆压榨小幅亏损，压榨利润开始回落。进口大豆压榨利润由于美豆大幅上涨快速回落，油厂压榨较少。

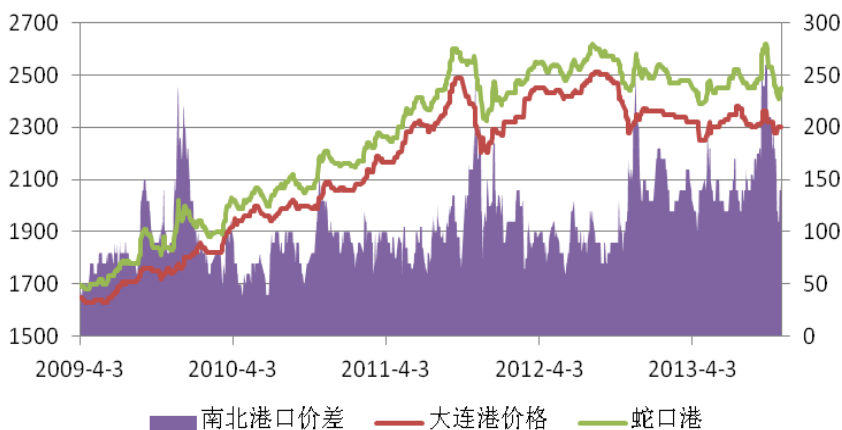
大豆、油菜籽现货压榨利润



菜籽压榨利润仍亏损严重，现货菜粕需求已经全面恢复。由于下游饲料企业订单增加以及油厂挺价豆粕，预计短期豆粕及菜粕回落空间有限，短期可进行买菜粕抛豆粕操作。

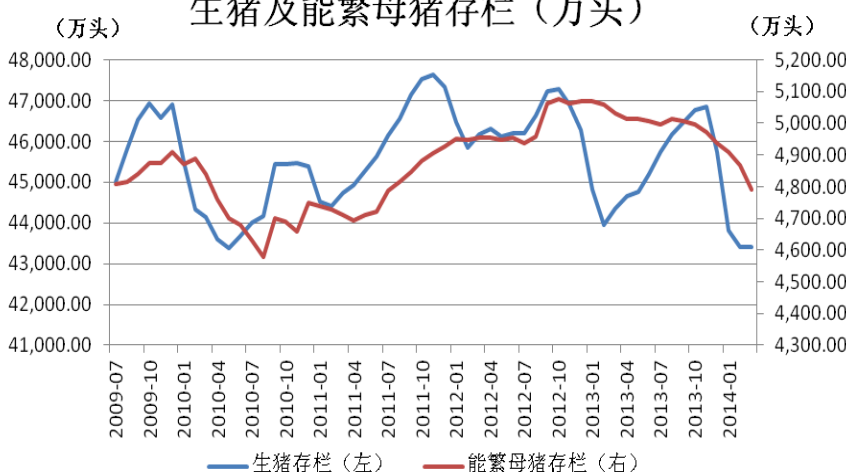
【要点提示——谷物饲料】

玉米南北港口价差



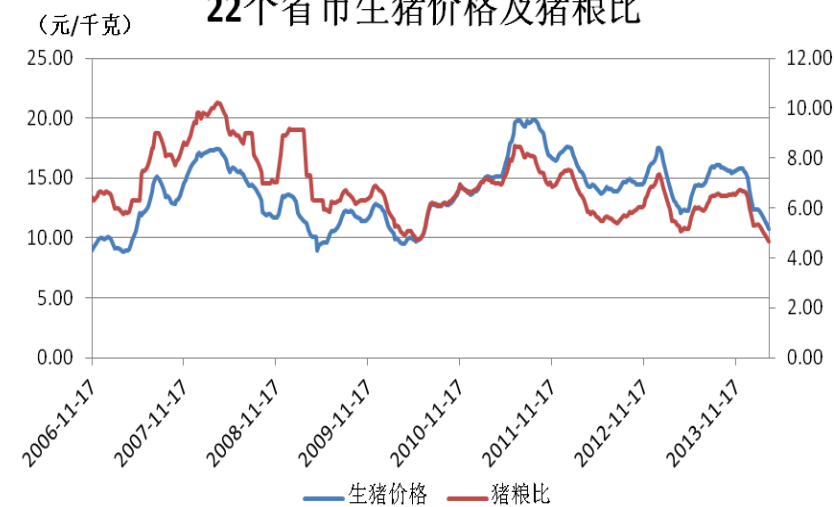
玉米蛇口港价格小幅反弹，南方饲料需求开始恢复，预计短期玉米价格依托收储价震荡走强，投资者可短线多单参与。

生猪及能繁母猪存栏（万头）



生猪存栏近半年来首次持稳，能繁母猪存栏继续回落，目前鸡蛋价格走高推动禽类补栏，冻猪肉收储带动生猪存栏持稳，预计后期饲料需求将逐步回升，关注企业补栏状况。

22个省市生猪价格及猪粮比



猪粮比连续回落，受禽流感影响，生猪价格有所回落，国储收购冻猪肉对生猪价格提振有限，预计短期猪肉价格将延续弱勢。

## 【现货要闻】

### 油脂油料

- 1、截止到 2014 年 3 月 14 日的一周，全球油籽市场价格大多显著下跌，主要因为美国农业部周初发布的月度报告没有市场预期的利多。近期全球大豆价格大幅上涨后，市场传言中国这个头号买家大量取消南美以及美国大豆的进口订单，也引发了大豆价格的下调。
- 2、华盛顿 3 月 14 日消息：据高盛集团 3 月 11 日发布的月度投资报告称，2013/14 年度美国大豆期末库存将降至异常偏低的水平，未来三个月芝加哥期货交易所(CBOT)大豆价格将高于早先预期的水平。但是下半年大豆价格很可能大幅下跌。
- 3、2013 年四季度印度豆粕的主要买家包括：伊朗 35.3 万吨，上年同期 3.7 万吨。欧盟 28.2 万吨，上年同期 20.5 万吨；日本 17.8 万吨，上年同期 27.7 万吨。同期菜籽粕出口量为 26.5 万吨，上年同期为 13.3 万吨。主要买家包括：韩国 15.7 万吨，上年同期为 6.7 万吨。泰国 4.5 万吨，上年同期为 3000 吨。据德国汉堡的行业期刊《油世界》称，2013 年 10 月到 12 月，印度出口了 130 万吨豆粕，较上年同期的 120 万吨提高 8.3%。
- 4、据华盛顿 1 月 6 日消息：据私营分析机构 Informa 经济公司发布的最新报告显示，2014/15 年度(9 月到次年 8 月)全球大豆产量预计为 2.877 亿吨，低于早先预测的 2.898 亿吨，也低于上年产量 2.903 亿吨。Informa 预计全球大豆收获面积为 1.104 亿公顷，相比之下，早先的预测为 1.112 亿公顷，上年为 1.131 亿公顷。Informa 预计 2014/15 年度美国大豆产量为 9810 万吨，低于早先预测的 1.001 亿吨，上年为 9060 万吨。收获面积 3280 万公顷，早先的预测为 3350 万公顷，上年为 3060 万公顷。
- 5、华盛顿 1 月 6 日消息：据美国能源信息署(EIA)发布的报告显示，2013 年 10 月份美国生物柴油生产中的豆油用量为 25 万吨，远远高于上年同期的 13.9 万吨。2013 年 1 月到 10 月期间，美国生物柴油行业的豆油总用量为 370 万吨，高于上年同期的 290 万吨。

### 饲料谷物

- 1、新德里 3 月 14 日消息：贸易商周五表示，由于乌克兰小麦出口可能受到政治局势恶化的影响，未来几周印度小麦在国际市场上的售价可能高达 290 美元/吨。
- 2、布宜诺斯艾利斯 3 月 14 日消息：据阿根廷最大的谷物出口港——阿根廷罗萨里奥港口及海运办公室经理古力阿莫·韦德称，阿根廷罗萨里奥港的堵塞情况可能还会持续一周，因为一艘货轮在帕拉纳河道的主航道搁浅。
- 3、伦敦 3 月 14 日消息：据欧盟政府数据显示，截止到 2014 年 3 月 13 日的一周里，欧盟发放了 57.1 万吨小麦出口许可证。  
2013/14 年度(7 月到次年 6 月)迄今为止，欧盟共发放了 2130 万吨小麦出口许可证，比上年同期的发放量 1420 万吨增长了 50%。
- 4、华盛顿 1 月 7 日消息：根据彭博社对 15 位分析师以及贸易公司的调查显示，2013/14 年度(10 月至次年 9 月)全球玉米期末库存将达到 1.6308 亿吨，高于美国农业部在 12 月份预测的 1.6246 亿吨，也远远高于 2012/13 年度全球玉米期末库存 1.3490 亿吨。
- 5、华盛顿 1 月 6 日消息：据私营分析机构 Informa 经济公司发布的最新报告显示，2014/15 年度(7 月到次年 6 月)全球玉米产量有望达到 9.49 亿吨，高于早先预测的 9.47 亿吨，不过仍然低于 2013/14 年度的预期产量 9.71 亿吨。Informa 预计 2014/15 年度全球玉米收获面积将达到 1.729 亿吨，略高于早先预测的 1.728 亿吨，低于上年的 1.762 亿吨。

## 白糖棉花

1、根据从全国十三个产棉省的主产棉县抽样调查显示，2013 年棉花种植面积为 6945 万亩，总产 671 万吨，较上月调查下调 7 万吨，同比减幅 11%。2014 年全国意向种植面积为 6313 万亩，较 2013 年调查面积减少 632 万亩，降幅 9%；单产按 98 公斤/亩计算，预计总产量 619 万吨，降幅 8%。12 月份调查结果显示，2013 年棉花采摘已经全部结束，收购加工进度加快，已完成 95%。本月籽棉收购品级均有所下降，籽棉收购价格也较上月下降 0.2-0.3 元/斤。

2、道琼斯消息 巴西负责港口装运的贸易机构表示，全球最大的食糖贸易商 Copersucar SA 公司在遭遇大火后，估计 1 月底食糖外运量同比将减少 80%。估计 1 月份公司食糖外运量为 9 万吨左右，大幅低于 2013 年同期的 46 万吨。不过该数据未得到公司发言人的证实。2013 年 10 月 18 日桑托斯港发生大火，导致 Copersucar 公司约 18 万吨食糖受损。虽然公司食糖装卸设备和大部分装袋的白糖并没有受损，但五个原糖仓库中仅有一个损失较轻。

3、道琼斯消息 美国农业部 USDA 表示，考虑到 2012/13 年度全球食糖价格走低将影响下一年度产量，且新一年度全球食糖消费量将维持增加之势，估计 2013/14 年度全球食糖供应过剩量将出现减少，不过全球食糖库存量仍将维持相对较高的水平。印度和中国增产是库存增加的主因之一，同时，欧盟和泰国国内库存量增加也将对全球产生重要影响。

4、截至 2013 年 12 月底，本制糖期全国已累计产糖 304.6 万吨（上制糖期同期产糖 327.51 万吨），其中，产甘蔗糖 237.52 万吨（上制糖期同期产甘蔗糖 253.75 万吨）；产甜菜糖 67.08 万吨（上制糖期同期产甜菜糖 73.76 万吨）。截至 2013 年 12 月底，本制糖期全国累计销售食糖 162.36 万吨（上制糖期同期销售食糖 217.64 万吨），累计销糖率 53.3%（上制糖期同期 66.45%），其中，销售甘蔗糖 135.58 万吨（上制糖期同期 182.55 万吨），销糖率 57.08%（上制糖期同期 71.94%），销售甜菜糖 26.78 万吨（上制糖期同期 35.09 万吨），销糖率 39.92%（上制糖期同期 47.57%）。

5、道琼斯消息 印度尼西亚农业部表示，2013 年印尼糖产量从 2012 年的 259 万吨减少到 254 万吨。2013 年印尼甘蔗产量达 3,540 万吨，甘蔗收割面积在 464,644 公顷左右。2013 年所产食糖中有 160 万吨产自爪哇岛糖厂，另外 932,359 吨产自岛外的糖厂。

## 免 责 条 款

本报告中的信息均来源于已公开的资料，我公司对这些信息的准确性及完整性不作任何保证，也不保证本公司作出的任何建议不会发生任何变更。在任何情况下，报告中的信息或所表达的意见并不构成所述期货买卖的出价或询价。在任何情况下，我公司不就本报告中的任何内容对任何投资作出任何形式的担保。本报告版权归大地期货有限公司所有。未获得大地期货有限公司事先书面授权，任何人不得对本报告进行任何形式的发布、复制。如引用、刊发，需注明出处为“大地期货有限公司”，且不得对本报告进行有悖原意的删节和修改。

**公司总部地址：浙江省杭州市延安路511号(浙江元通大厦十二楼)**

**联系电话：0571-85158929**

**邮政编码：310006**

<b>衢州营业部地址</b>	衢州市下街165号	电话：0570-8505858	邮编：324000
<b>宁波营业部地址</b>	宁波市海曙区冷静街8号银亿时代广场9-6	电话：0574-87193738	邮编：315000
<b>台州营业部地址</b>	台州市路桥区腾达路台州塑料化工市场1501-1504号	电话：0576-82567007	邮编：318050
<b>温州营业部地址</b>	温州市黎明中路143号海关大楼四楼东首	电话：0577-88102788	邮编：325000
<b>诸暨营业部地址</b>	绍兴诸暨市暨阳北路8号时代商务中心C座4楼	电话：0575-81785991	邮编：311800
<b>厦门营业部地址</b>	厦门市思明区鹭江道96号之一钻石海岸A幢2705	电话：0592-2058665	邮编：361001
<b>济南营业部地址</b>	济南市历下区文化西路13号海辰办公写字楼1-302室	电话：0531-55638700	邮编：250063
<b>上海营业部地址</b>	上海市浦东新区松林路357号20层C、D座	电话：021-60756218	邮编：200122
<b>北京营业部地址</b>	北京市海淀区西三环北路89号中国外文大厦B座1102室	电话：010-68731988	邮编：100089
<b>金华营业部地址</b>	金华市婺江西路28号时代商务中心1幢1502-1503室	电话：0579-82983181	邮编：321001