



依托大地 共创未来

橡胶周报

Office
Application
System



大地期货橡胶周报

 大地期货橡胶组
 TEL 0571-86774356

日期：2018年6月3日

沪胶震荡偏弱运行

【行情回顾】

数据类别	数据名称	本周	上周	涨跌	数据名称	本周	上周	涨跌
期货市场	沪胶1801收盘价	13760	13945	-185	01-09价差	2080	1955	1975
	沪胶1809收盘价	11680	11875	-195	比价：			
	日胶主力收盘价（日元/千克）	189.4	193.7	-4.3	沪胶/日胶主力折算价	1.18	1.17	1.17
	新加坡RSS3主力结算价（美分/千克）	162.9	165.4	-2.5	沪胶/新加坡RSS3主力折算价	1.12	1.05	1.08
	新加坡TSR20主力结算价（美分/千克）	148.7	147.9	0.8	沪胶/新加坡TSR20主力折算价	1.23	1.27	1.27
国内现货及价差	上海全乳胶（云南农垦）	11000	11150	-150	现货价差：			
	越南SVR3L（山东）	11300	11550	-250	越南SVR3L-上海全乳胶	300	250	350
	泰国复合胶（山东）	10850	11000	-150	泰国复合胶-上海全乳胶	-150	-100	-50
	泰国RSS3（上海）	13600	13900	-300	泰国RSS3-上海全乳胶	2600	2650	2650
基差	上海全乳胶（云南农垦）-沪胶主力	-680	-725	45	泰国复合胶（山东）-沪胶主力	-830	-865	-865
	越南SVR3L（山东）-沪胶主力	-380	-325	-55	泰国RSS3（上海）-沪胶主力	1920	1885	1835
泰国合艾原料（泰铢/公斤）	杯胶	37.5	38.5	-1	烟胶片	51.12	51.17	52.51
	胶水	49.5	50	-0.5	生胶片	47.59	49.09	48.88
合成胶（山东）	丁苯SBR1502市场价	12700	12700	0	丁苯-上海全乳胶	1700	2250	1750
	顺丁BR9000市场价	12400	12550	-150	顺丁-上海全乳胶	1400	1950	1550

【观点总结】

近期沪胶基本面变动不大，依旧偏弱运行。进入六月，国内外产区天气降雨较为稳定，胶水逐渐放量，原料胶水收购价格持续走弱，云南地区 11.1 元/公斤，海南地区 11.6 元/公斤，泰国合艾市场原料价格均小幅下降。保税区去库或为胶价带来支撑，但四五月份到港量较多，去库存难以延续。目前轮胎开工相对稳定，全钢胎价格方面呈稳中走低趋势，受下游轮胎需求影响，后期或延续弱势局面，目前轮胎厂库存多维持在一个半月左右。替代方面原油价格走高已相应传到至合成胶与混合价差扩大，对沪胶仍有支撑；目前需求未有明显改观下上涨空间有限，但胶价已处底部，多空分歧较大，短期暂时观望。

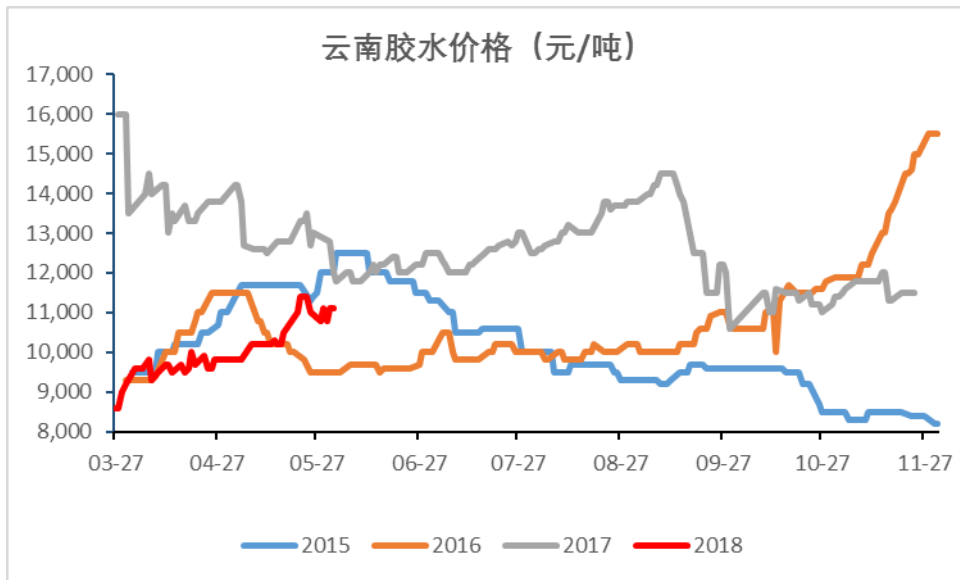
依托大地 共创未来

总部地址：杭州市延安路 511 号元通大厦 12 楼 邮编：310006 客服热线：40088-40077

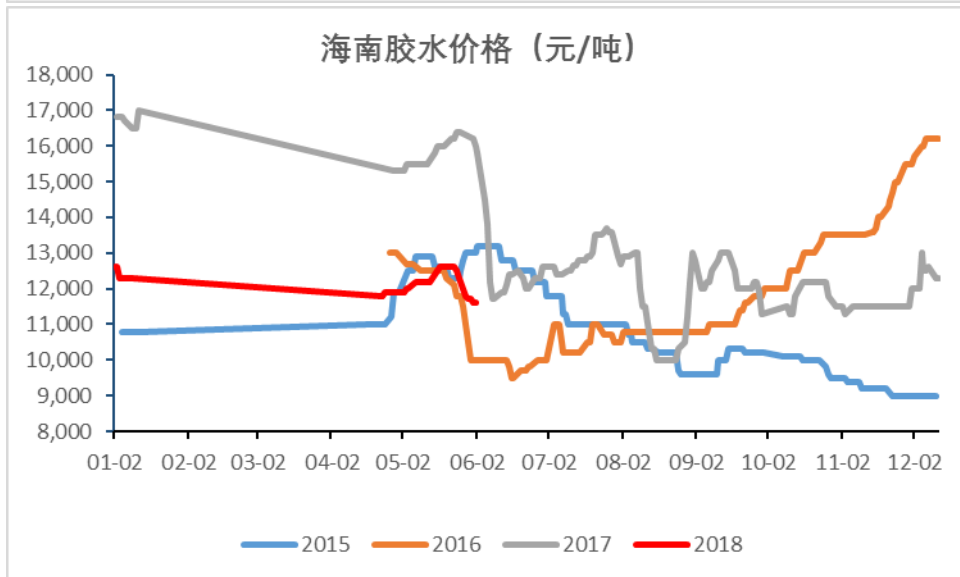
Headquarters Address: 12/F, Yuantong Mansion, 511Yan'an Road, Hangzhou P. C. 310006

一、上游原料供应

各原料价格走势

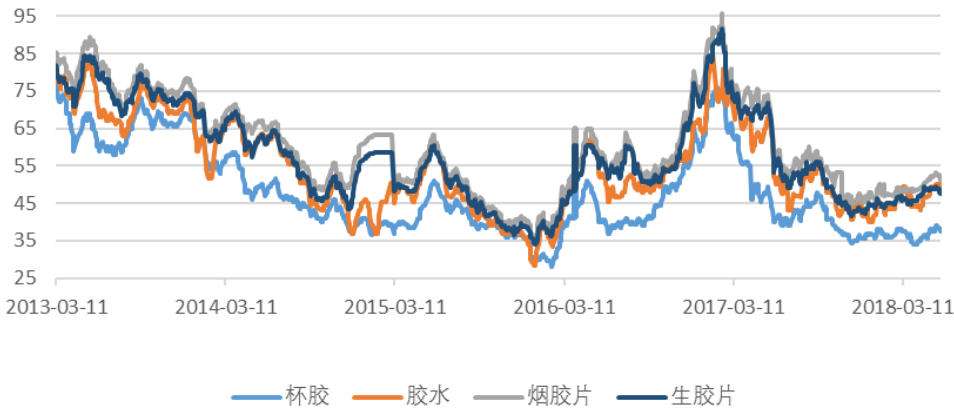


云南胶水: 11100 元/吨
变化: 100



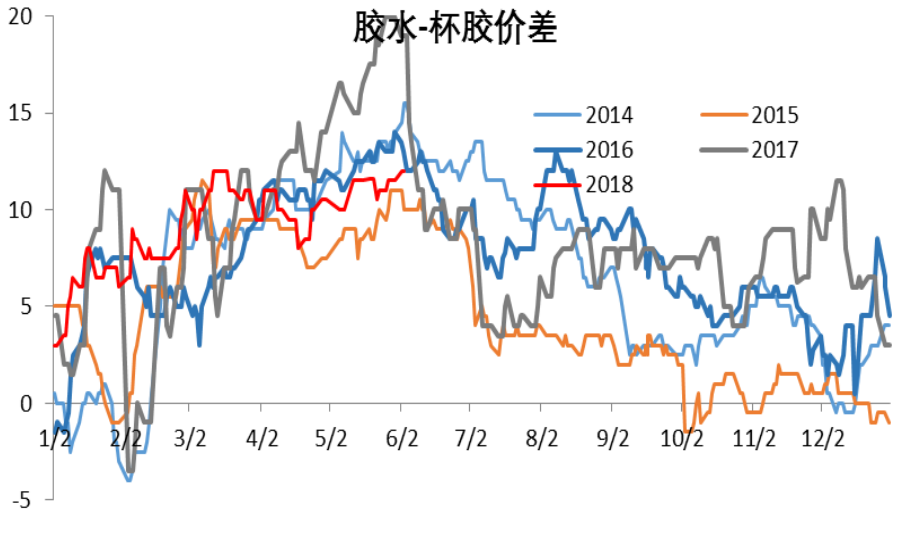
海南胶水: 11600 元/吨
变化: -700

原料价格图



杯胶: 37.5
变化: -1
胶水: 49.5
变化: -0.5
烟胶片: 51.12
变化: -1.45
生胶片: 47.59
变化: -1.06

胶水-杯胶价差



杯胶-胶水: 12
变化: +0.5

数据来源: wind 大地期货

泰国产区天气降雨情况

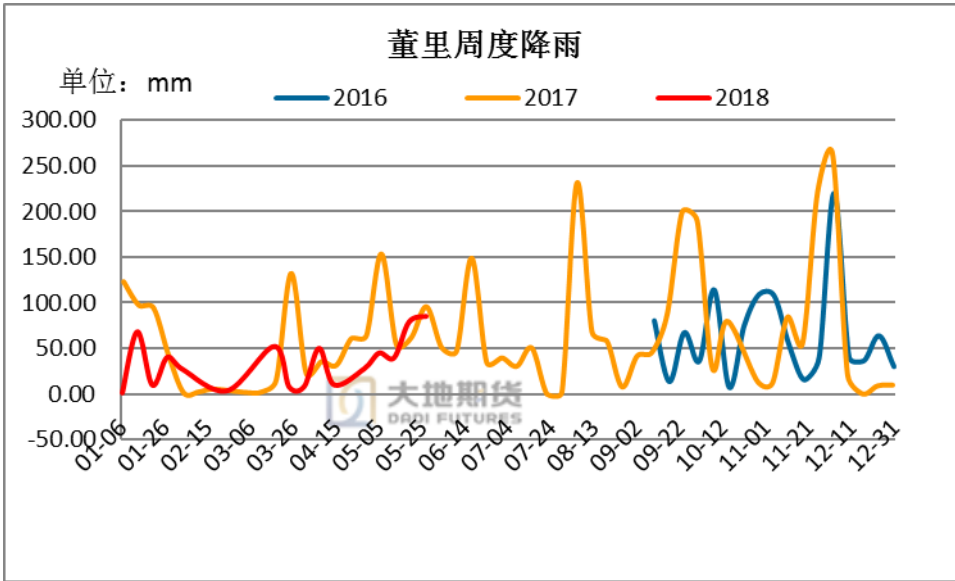
指标名称	泰国北部清莱24小时降雨量	泰国北部清迈24小时降雨量	泰国东北部黎府24小时降雨量	泰国东北部曼谷24小时降雨量	泰国东北部曼谷24小时降雨量	泰国东北部曼谷24小时降雨量	泰国东北部曼谷24小时降雨量	泰国东北部曼谷24小时降雨量	泰国东北部曼谷24小时降雨量	泰国东北部曼谷24小时降雨量	泰国南部(东海岸)洛坤府24小时降雨量	泰国南部(东海岸)宋卡府24小时降雨量	泰国南部(东海岸)陶公府24小时降雨量	泰国南部(西海岸)董里机场24小时降雨量	
2018-05-22	#N/A	#N/A	18.50	#N/A	20.00	8.60	#N/A	#N/A	13.40	1.10	7.00	#N/A	3.00	#N/A	3.50
2018-05-23	87.90	57.70	#N/A	10.60	#N/A	#N/A	4.20	3.00	#N/A	#N/A	2.20	#N/A	0.40	#N/A	9.80
2018-05-24	4.80	1.20	24.40	1.20	0.90	0.60	43.50	67.90	#N/A	27.30	9.00	13.90	13.20	45.00	41.40
2018-05-25	34.60	#N/A	3.00	29.60	19.80	#N/A	#N/A	#N/A	#N/A	3.00	#N/A	0.40	2.00	#N/A	29.20
2018-05-26	21.00	#N/A	23.30	#N/A	15.70	10.40	11.50	0.40	10.10	13.30	5.00	0.30	1.70	0.10	1.90
2018-05-27	42.80	#N/A	0.90	2.20	1.60	4.70	#N/A	0.10	#N/A	0.40	0.60	11.20	13.50	0.90	5.30
2018-05-28	15.10	5.10	#N/A	50.20	6.90	0.80	#N/A	15.20	0.40	#N/A	#N/A	8.40	52.10	90.40	8.10
2018-05-29	11.50	28.10	4.30	#N/A	0.60	1.20	3.80	0.80	13.80	37.20	4.80	#N/A	#N/A	#N/A	0.90
2018-05-30	14.20	1.10	2.40	#N/A	#N/A	9.90	10.30	0.70	1.00	79.50	#N/A	32.10	#N/A	5.80	#N/A
2018-05-31	#N/A	3.10	#N/A	#N/A	0.60	2.70	23.40	0.40	#N/A	#N/A	#N/A	3.20	#N/A	#N/A	8.10

依托大地 共创未来

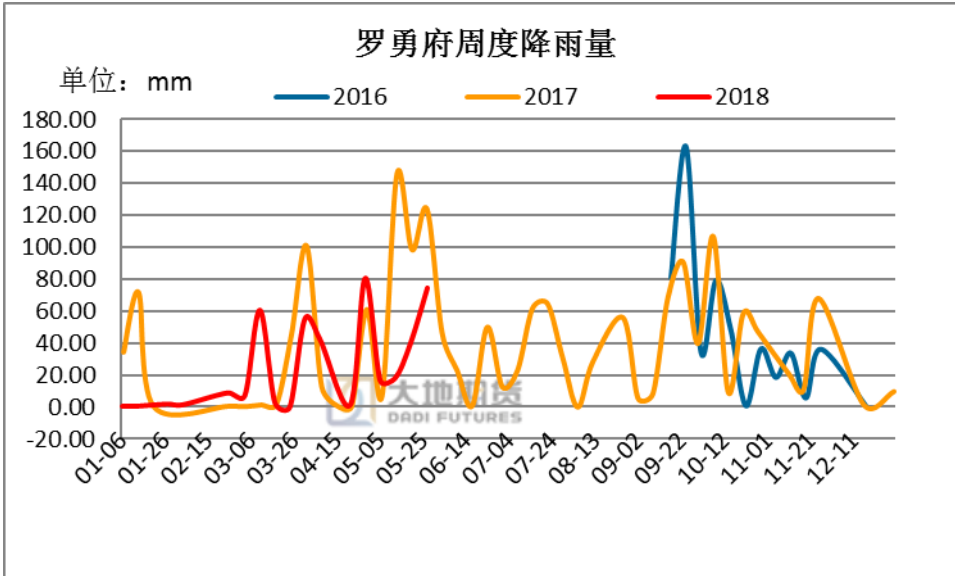
总部地址: 杭州市延安路511号元通大厦12楼 邮编: 310006 客服热线: 40088-40077

Headquarters Address: 12/F, Yuantong Mansion, 511Yan'an Road, Hangzhou P. C. 310006

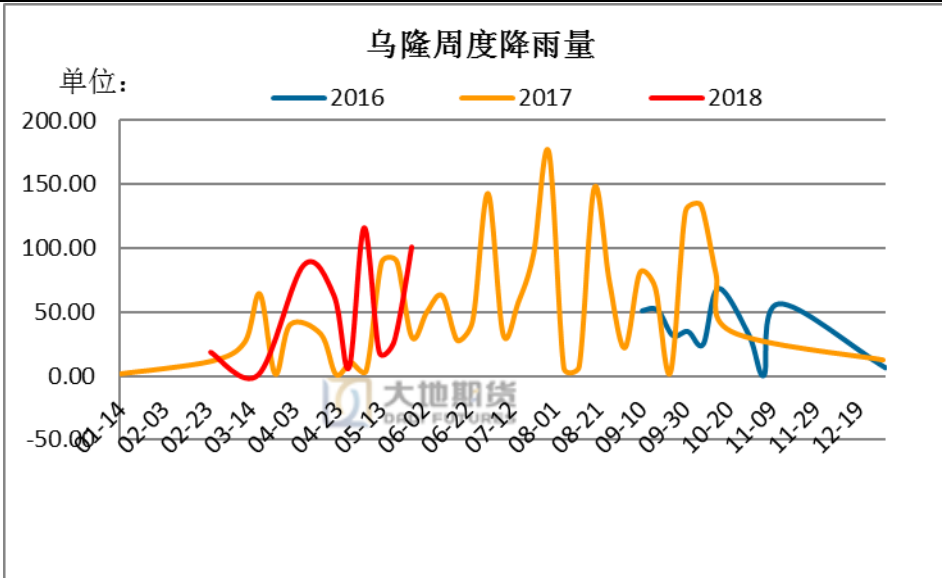
泰国南部 董里



泰国东部: 罗勇



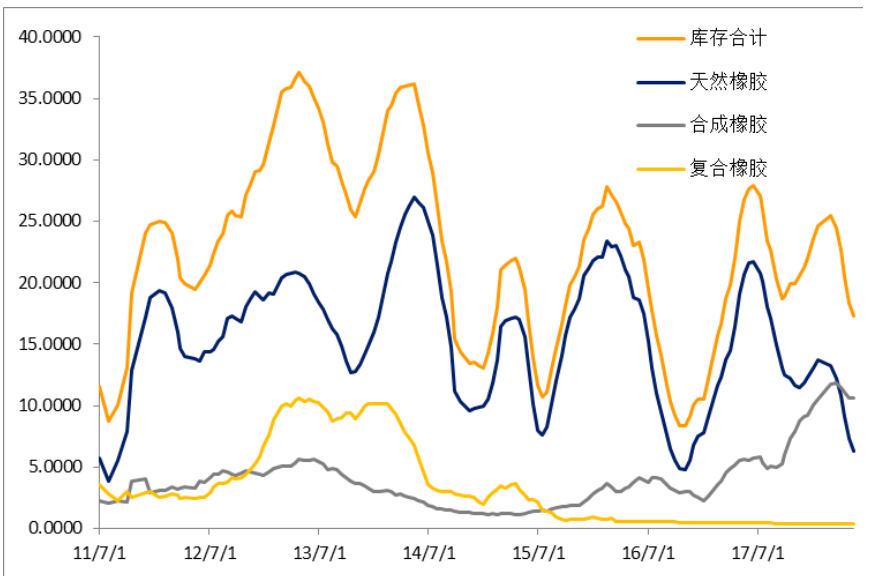
泰国东北部: 乌隆



数据来源: wind 大地期货

2. 库存情况

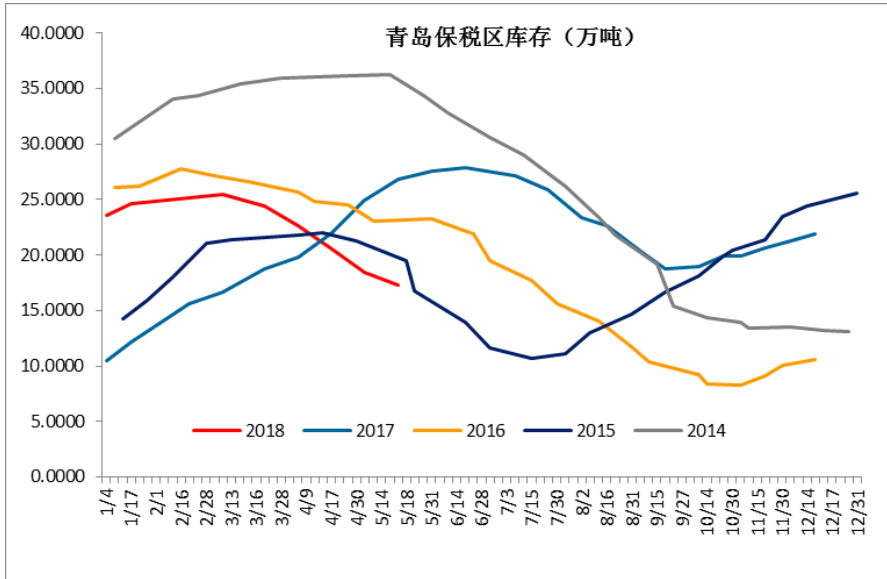
2.1 青岛保税区库存



截至 2018 年 05 月 16 青岛保税区橡胶库存为 17.26 (-1.08)，降幅 6%，主要体现在天然橡胶的减少
天然橡胶 6.26 万吨 (-1.11/-17.73%)，合成胶 10.62 万吨 (+0.02)

数据来源: wind 大地期货

库存季节图



数据来源: wind 大地期货

2.2 期货仓单



期货仓单: 445830 吨

变化: 6730 吨

较去年同期: +12 万吨

库存小计: 475132

变化: 1307 吨

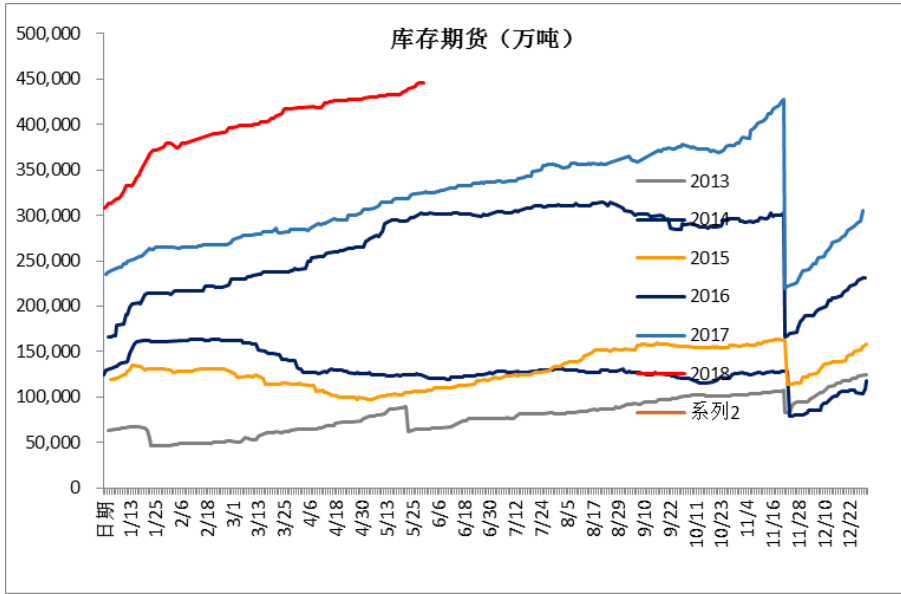
较去年同期: +13.5 万吨

依托大地 共创未来

总部地址: 杭州市延安路511号元通大厦12楼 邮编: 310006 客服热线: 40088-40077

Headquarters Address: 12/F, Yuantong Mansion, 511Yan'an Road, Hangzhou P. C. 310006

库存期货季节图



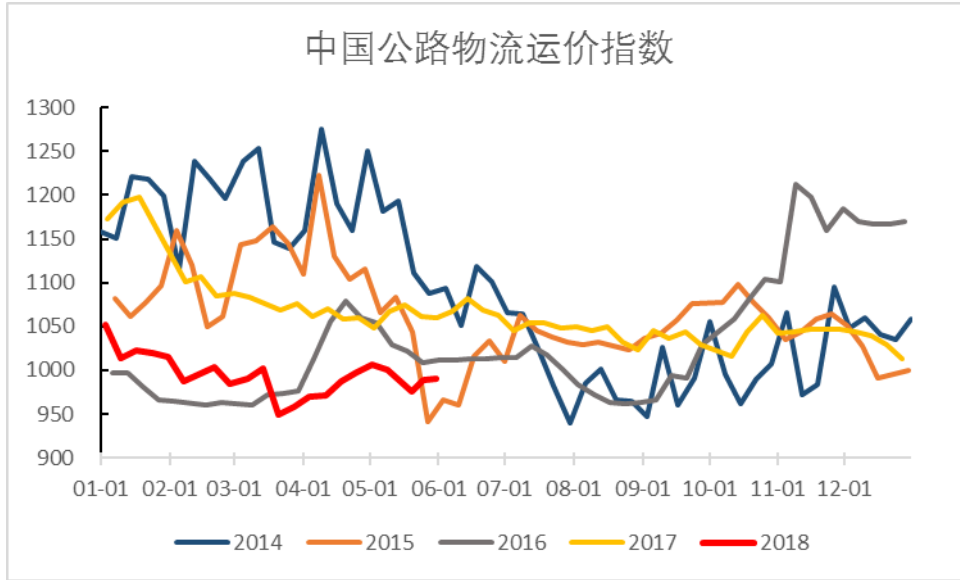
目前保税区较年初减少
6.32 万吨。交易所库存
较年初增加 7.8 万吨，
显性库存整体处于累库
状态

数据来源: wind 大地期货

二、 下游市场分析

1. 经济景气指数分析

1 中国物流运价指数

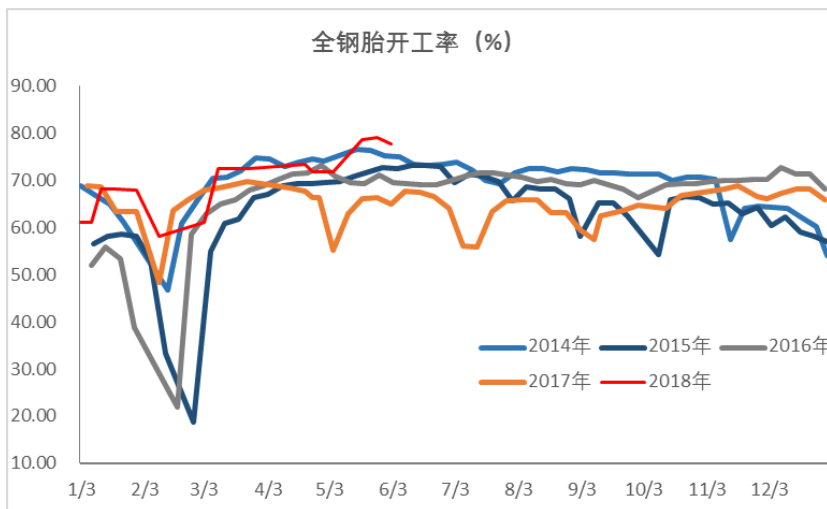


本周：990.66
上周：989.3
变化：+1.36

数据来源：wind 大地期货

2. 下游产销情况

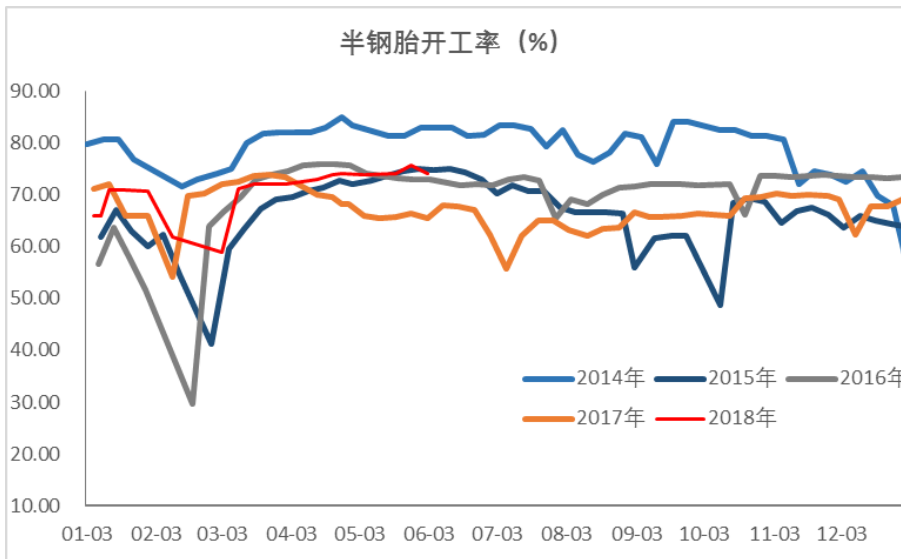
2.1 轮胎开工率



本周：全钢胎的开机率
77.62%，较上周-1.33%
(去年同期+12.79)

数据来源：wind 大地期货

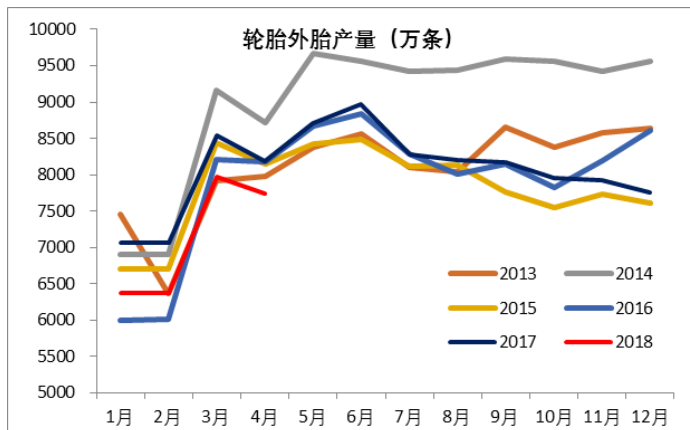
依托大地 共创未来



半钢胎的开机率
74.11%，较上期 -
1.45% (+8.55)

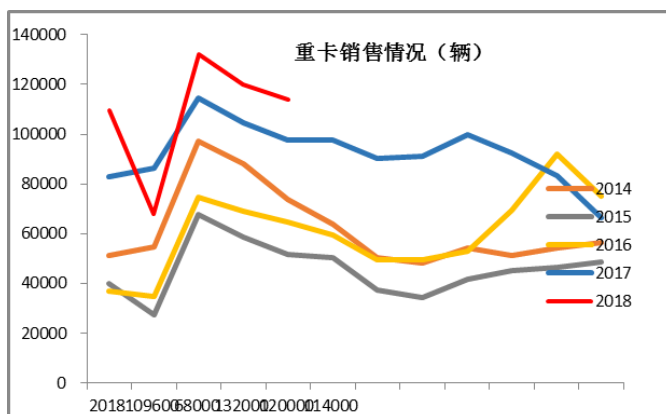
数据来源: wind 大地期货

2.2 轮胎产量



	2017	2018	变化量	同比增减
1月	6465	6380	-85	-1.31%
2月	6465	6380	-85	-1.31%
3月	8536	7966	-570	-6.68%
4月	8187	7746	-441	-5.38%
5月	8703			
6月	8964			
7月	8279			
8月	8205			
9月	8175			
10月	7951			
11月	7933			
12月	7763			
合计值	95625	28472		
周期累计	29653	28472	-1181	-3.98%

数据来源: wind 大地期货

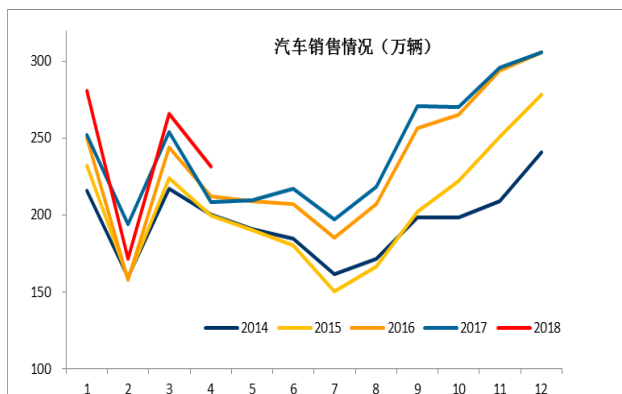


日期	2017	2018	变化量	同比增减
1月	83017	109600	26583	32.02%
2月	86377	68000	(18377)	-21.28%
3月	114636	132000	17364	15.15%
4月	104374	120000	15626	14.97%
5月	97704	114000	16296	16.68%
6月	97576			
7月	90213			
8月	93666			
9月	101110			
10月	92289			
11月	83500			
12月	66300			
合计值	1110762	543600		
周期累计	486108	543600	57492	11.83%

依托大地 共创未来

数据来源: wind 大地期货

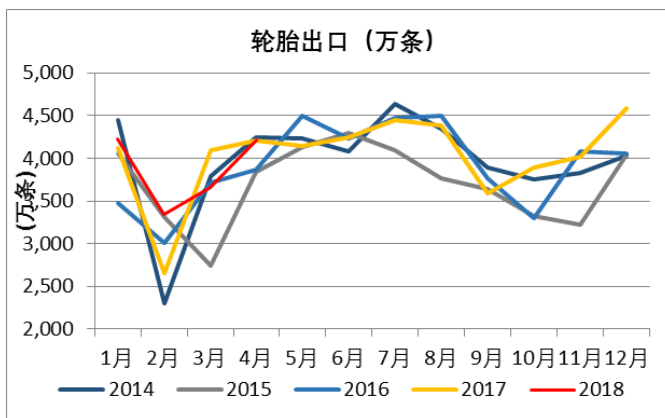
牵引车占比下降、工程车占比持续上升: 1 月份, 牵引车在当月销量中的比重是 43.2%, 2 月份为 43%, 3 月份是 42.5%, 4 月份占比下降到 37.2%。5 月份, 受运价低迷、需求下滑等不利因素的影响, 牵引车的市场占比还在下降。而工程车的比重, 却在逐月持续上升



日期	2017	2018	变化量	同比增减
1月	252	281	29.05	11.53%
2月	194	172	-22.12	-11.41%
3月	254	266	11.31	4.45%
4月	208	232	23.46	11.26%
5月	210			
6月	217			
7月	197			
8月	219			
9月	271			
10月	270			
11月	296			
12月	306			
合计值	2894			
周期累计	909	950	41.70	4.59%

数据来源: wind 大地期货

2.4、一季度轮胎出口尚可，欧盟反倾销初裁压制出口需求

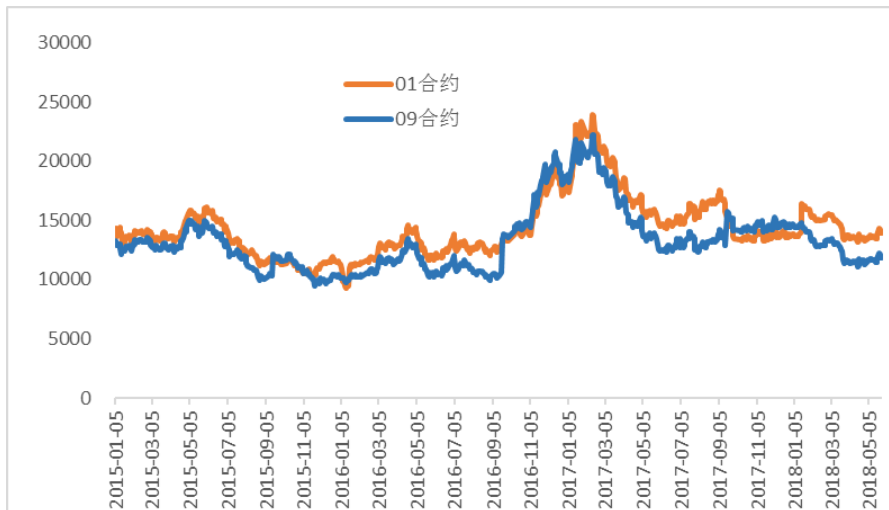


时间	2017	2018	变化量	同比增减
1月	4115	4221	106	2.58
2月	2656	3345	689	25.94
3月	4096	3653	(443)	-10.82
4月	4201	4208	7	0.17
5月	4148			
6月	4242			
7月	4446			
8月	4390			
9月	3585			
10月	3894			
11月	4015			
12月	4590			
合计值	48378	15427		
周期累计	15068	15427	359	2.38

来源: 大地期货

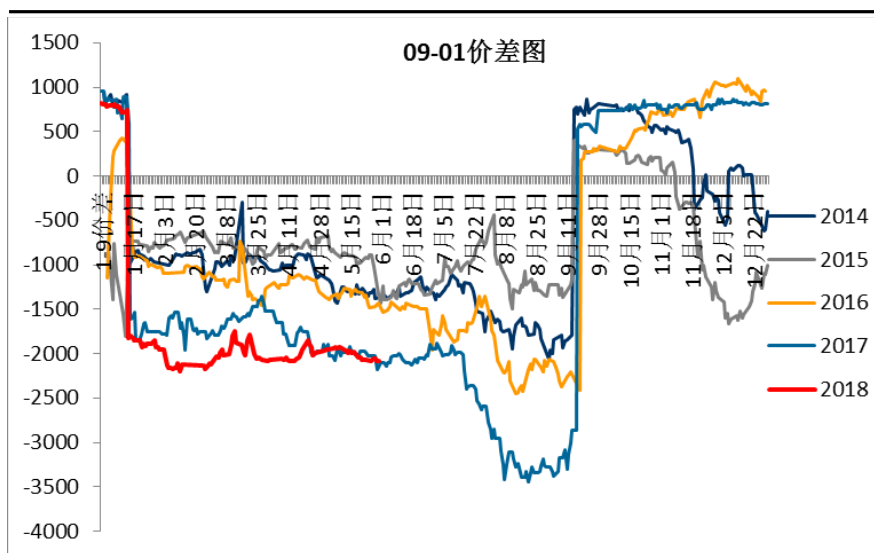
三、 期货市场

1. 合约价格走势



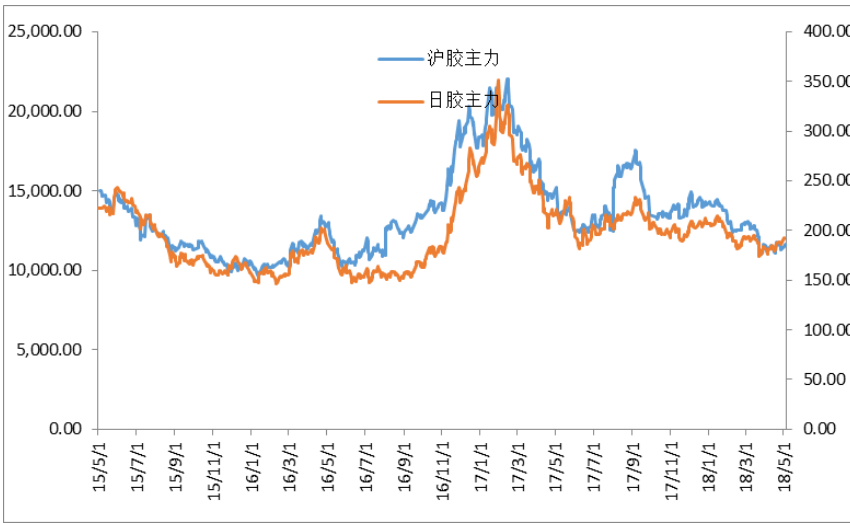
数据来源: wind 大地期货

09-01 价差

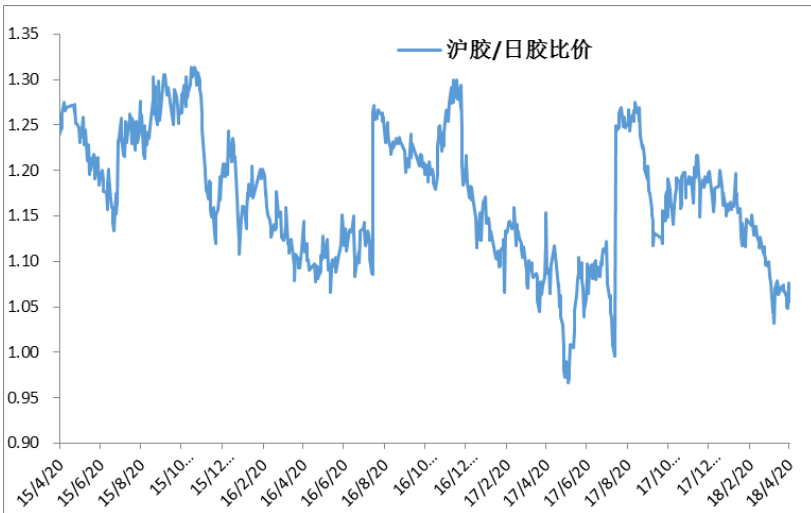


数据来源: wind 大地期货

2. 东京胶



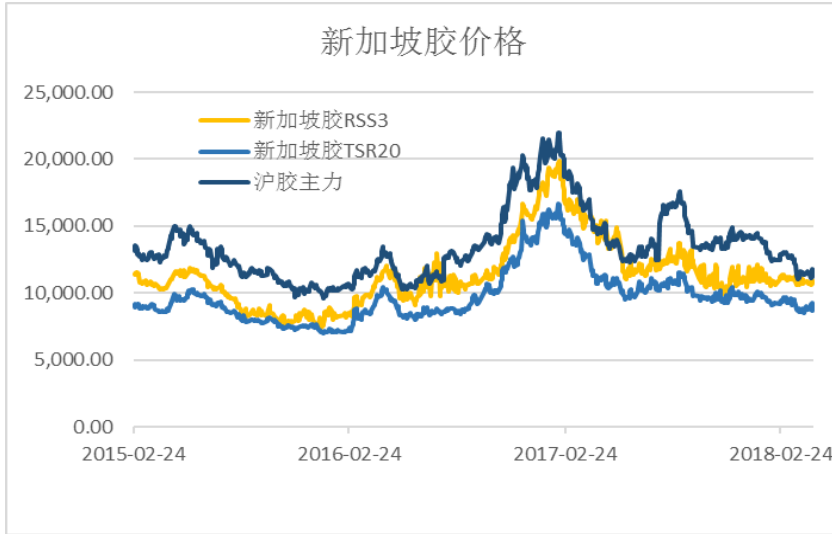
日胶：189.4
变化：-4.3



沪胶/日胶：1.05
变化：0

数据来源：wind 大地期货

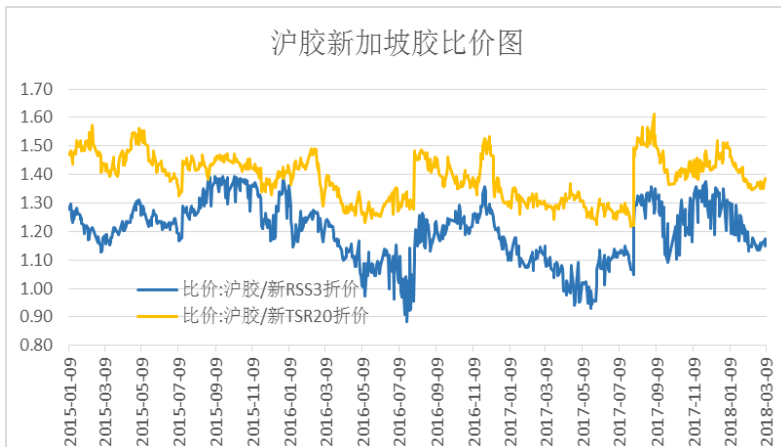
3. 新加坡盘



RSS3: 10427
变化:-108
TSR20 折算价:
9518
变化: -65

数据来源: wind 大地期货

比价



沪胶/RSS3: 1.12
变化+0
沪胶/TSR20: 1.23
变化-0.013

数据来源: wind 大地期货

四、 现货市场及基差

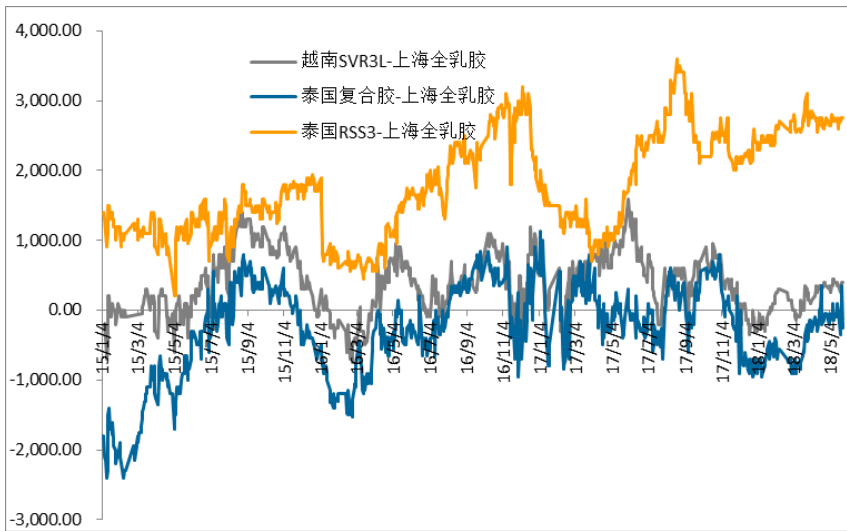
1. 现货价格走势



上海全乳胶: 11000
变化: -150
山东 SVR3L: 11300
变化: -250
上海 RSS1 : 13600
变化: -300
混合胶:10850
变化: -150

数据来源: wind 大地期货

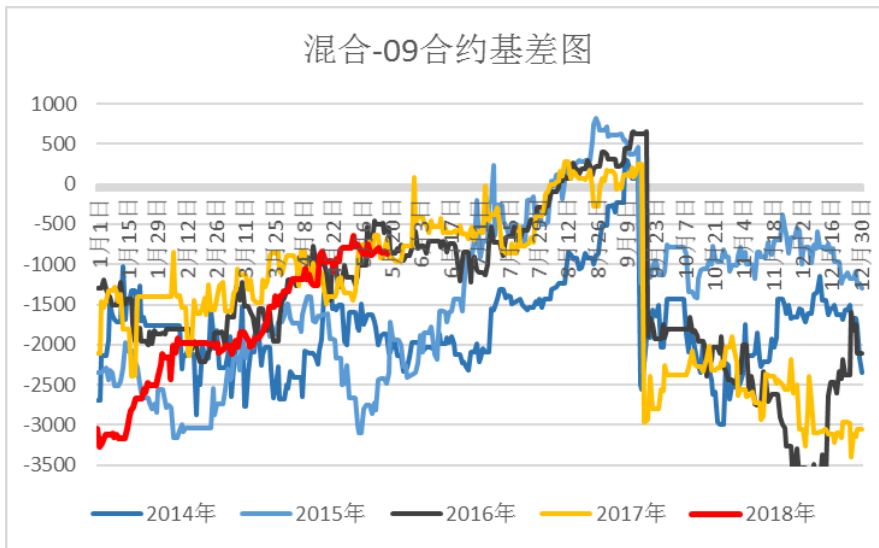
现货价差图



越南 SVR3L-上海全乳胶:
300
变化: -100
泰国复合胶-上海全乳胶: -
- 150
变化: 0
泰国 RSS3-上海全乳胶:
2600
变化: -150

数据来源: wind 大地期货

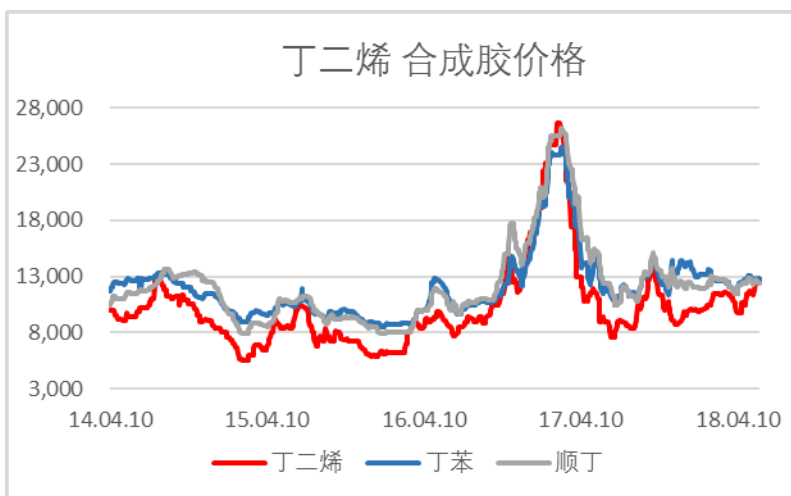
2. 人民币混合与 09 合约基差



现货一期货基差-830
变化+45
(较去年同期: -350)

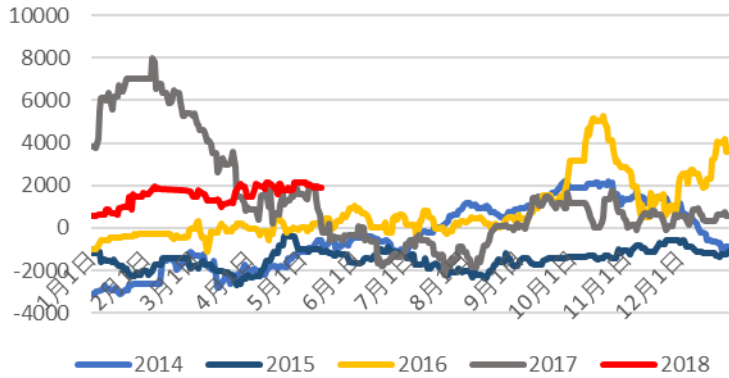
数据来源: wind 大地期货

4. 合成橡胶市场



丁二烯: 12650
变化: 0
丁苯: 12700
变化: +0
顺丁: 12400
变化: -150

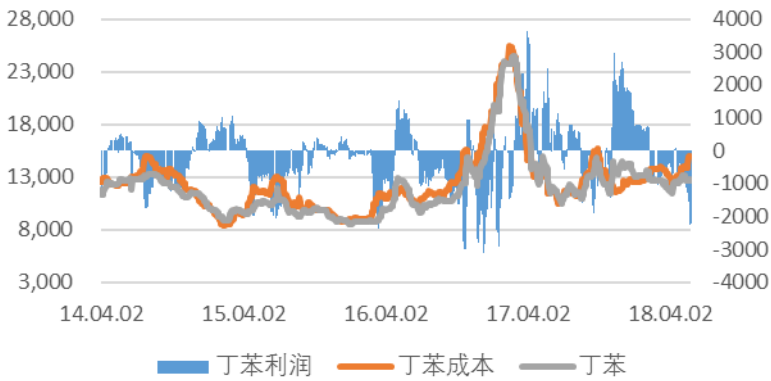
合成胶-泰混价差季节图



顺丁-泰混
1550
变化: 0

数据来源: wind 大地期货

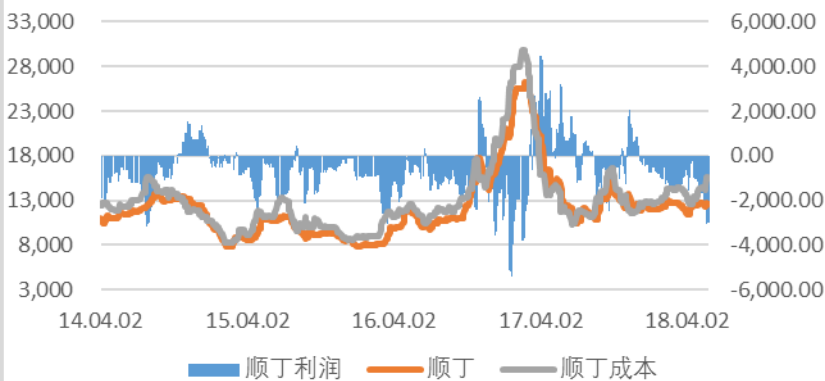
丁苯橡胶生产利润



丁苯利润
-2650
变化: -425

数据来源: wind 大地期货

顺丁橡胶生产利润



顺丁利润
-3129
变化: -150

数据来源: wind 大地期货

免 责 条 款

本报告中的信息均来源于已公开的资料，我公司对这些信息的准确性及完整性不作任何保证，也不保证本公司作出的任何建议不会发生任何变更。在任何情况下，报告中的信息或所表达的意见并不构成所述期货买卖的出价或询价。在任何情况下，我公司不就本报告中的任何内容对任何投资作出任何形式的担保。本报告版权归大地期货有限公司所有。未获得大地期货有限公司事先书面授权，任何人不得对本报告进行任何形式的发布、复制。如引用、刊发，需注明出处为"大地期货有限公司"，且不得对本报告进行有悖原意的删节和修改。

公司总部地址：浙江省杭州市延安路 511 号(浙江元通大厦十二楼)
联系电话：4008840077 **邮政编码：310006**

杭州业务部地址	杭州市延安路 511 号元通大厦 1508 室	电话：0571-85105765	邮编：310006
衢州营业部地址	衢州市县西街 73 号	电话：0570-8505858	邮编：324000
宁波营业部地址	宁波市海曙区冷静街 8 号银亿时代广场 9-6	电话：0574-87207187	邮编：315000
台州营业部地址	台州市路桥区腾达路台州塑料化工市场 1501-1504 号	电话：0576-82567007	邮编：318050
温州营业部地址	温州市黎明中路 143 号海关大楼一楼东首	电话：0577-88102788	邮编：325000
诸暨营业部地址	浙江省诸暨市暨阳街道浣东北路 108 号时代广场东 701 室	电话：0575-81785991	邮编：311800
厦门营业部地址	厦门市思明区鹭江道 96 号之一钻石海岸 A 幢 2705	电话：0592-2058665	邮编：361001
济南营业部地址	济南市历下区文化西路 13 号海辰办公写字楼 1-1004	电话：0531-55638701	邮编：250063
上海营业部地址	上海市浦东新区松林路 357 号 20 层 C、D 座	电话：021-60756218	邮编：200122
北京营业部地址	北京市海淀区万寿路 2 号西翠宾馆 601、603 房间	电话：010-68731988	邮编：100089
金华营业部地址	金华市婺江西路 28 号时代商务中心 1505 室	电话：0579-82983171	邮编：321001
丽水营业部地址	浙江省丽水市莲都区金贸国际大厦 1502 室	电话：0578-2780000	邮编：323000
北京分公司地址	北京市海淀区车公庄西路乙 19 号 6 层 621 室	电话：010-88019159	邮编：100048

----- 依托大地 共创未来 -----

总部地址：杭州市延安路 511 号元通大厦 12 楼 邮编：310006 客服热线：40088-40077

Headquarters Address: 12/F, Yuantong Mansion, 511Yan' an Road, Hangzhou P. C. 310006