

# 大地白糖：数据周报

日期：2019年05月19日



01 行情回顾

02 供应端

03 需求端

04 期现货价格





# 行情回顾

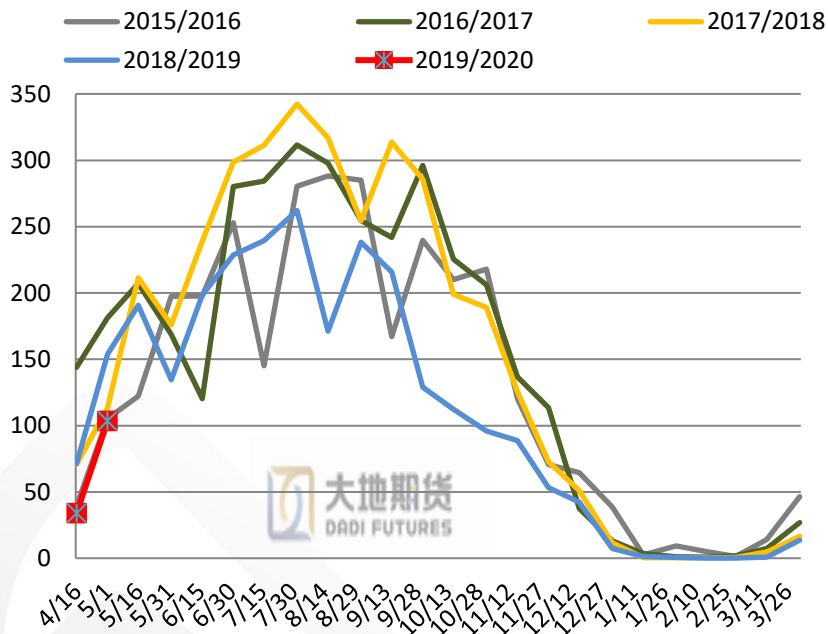
	数据名称	5月17日	5月10日	涨跌
期货市场	白糖1909	5,109	5,168	-59
	持仓量	562,086	573,050	-10964
	白糖2001	5,170	5,224	-54
	持仓量	254,458	241,808	12650
	白糖2005	4,800	5,120	-320
	持仓量	0	9,004	-9004
	注册仓单	27,306	27,385	-79
	有效预报	157	3,191	-3034
现货市场	柳州	5,330	5,300	30
	昆明	5,115	5,060	55
	日照	5,380	5,350	30
	鲛鱼圈	5,445	5,445	0
榨季讯息	上周甘蔗压榨量	18.20	22.40	-4.20
	上周糖产量	2.15	2.69	-0.54
外盘	11号糖1907收盘价	11.54	11.74	-0.20
	持仓量	439,874	453,128	-13,254
	成交量	305,424	401,985	-96,561
	11号糖1910收盘价	11.93	12.08	-0.15
	持仓量	258,859	250,525	8,334
	成交量	149,032	214,179	-65,147
	11号糖2003收盘价	12.92	13.08	-0.16
	持仓量	170,214	165,604	4,610
	成交量	56,349	94,653	-38,304
竞争品	淀粉糖(吉林)	2,250	2,250	0
	绵白糖(鲛鱼圈)	5,750	5,750	0
	果葡糖浆F55	2,650	2,650	0
进口	<b>巴西糖</b>			
	配额内(15%)	3,231	3,184	47
	配额外(90%)	5,111	5,032	79
	雷亚尔/人民币	171.23	173.58	-2.34
	<b>泰国糖</b>			
	配额内(15%)	3,118	3,083	35
	配额外(90%)	4,923	4,865	58
	泰铢/人民币	21.93	21.70	0.23

上周国内白糖价格有小幅下降，而现货市场价却有所上涨，进口价格也有所上升。同时，外盘11号原糖还在持续下跌。

## 巴西:

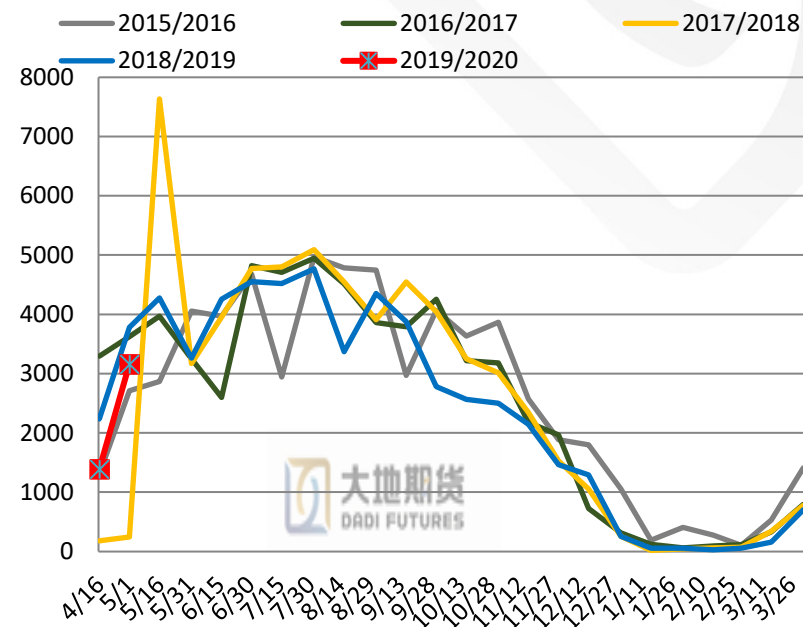
单位: 万吨

### 巴西糖产量



单位: 万吨

### 巴西甘蔗压榨量

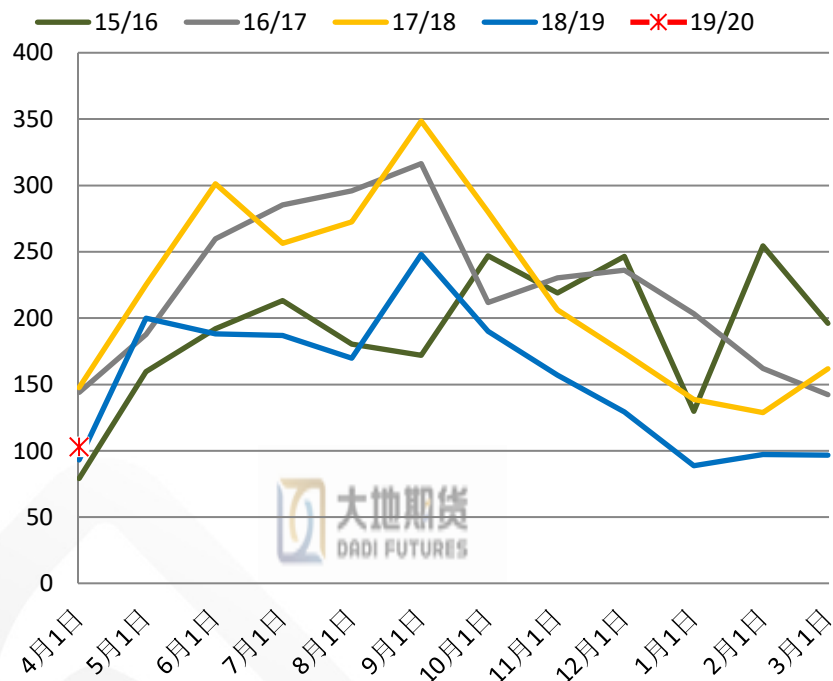


UNICA刚刚公布了截止2019年5月1日的双周报, 双周报显示, 4月后半月巴西中南部甘蔗压榨量为3100万吨, 同比下降16.53%, 糖产量为103.5万吨, 同比下降了32.68%



单位：万吨

## 巴西糖出口量



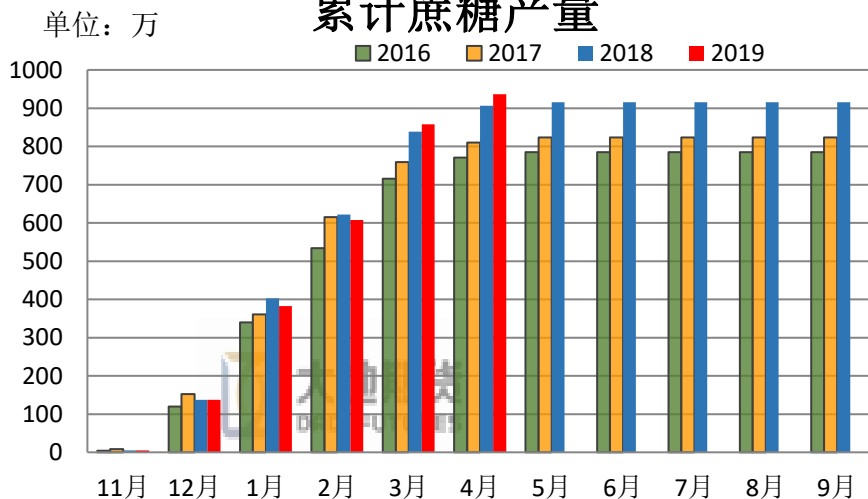
月份	2018/19	2019/20	同比增减	同比%
4月	102.17	126.42	24.25	1.24
5月	209.54			
6月	192.71			
7月	186.94			
8月	169.73			
9月	253.72			
10月	191.25			
11月	185.79			
12月	161.96			
1月	109.70			
2月	120.09			
3月	111.88			
合计	1995.48	126.42	24.25	

2019年4月，巴西共计出口糖126.42万吨，同比增加23.73%，其中原糖出口量为107.68万吨，同比增加40.32%



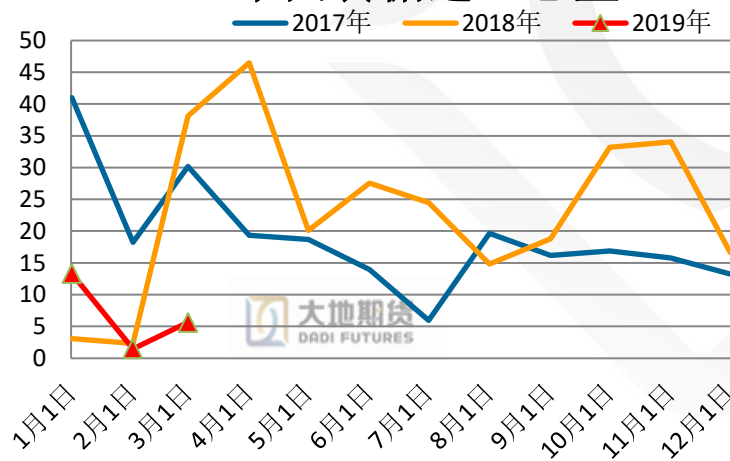
# 国内供应端

## 累计蔗糖产量



	2018	2019	同比增减	同比
11月	4.94	5.28	0.34	1.07
12月	137.81	137.17	-0.64	1.00
1月	402.69	382.42	-20.27	0.95
2月	621.72	607.88	-13.84	0.98
3月	838.57	858.16	19.59	1.02
4月	906.17	936.61	30.44	1.03
5月	915.66			
6月	916.04			
7月	916.07			
8月	916.07			
9月	916.07			

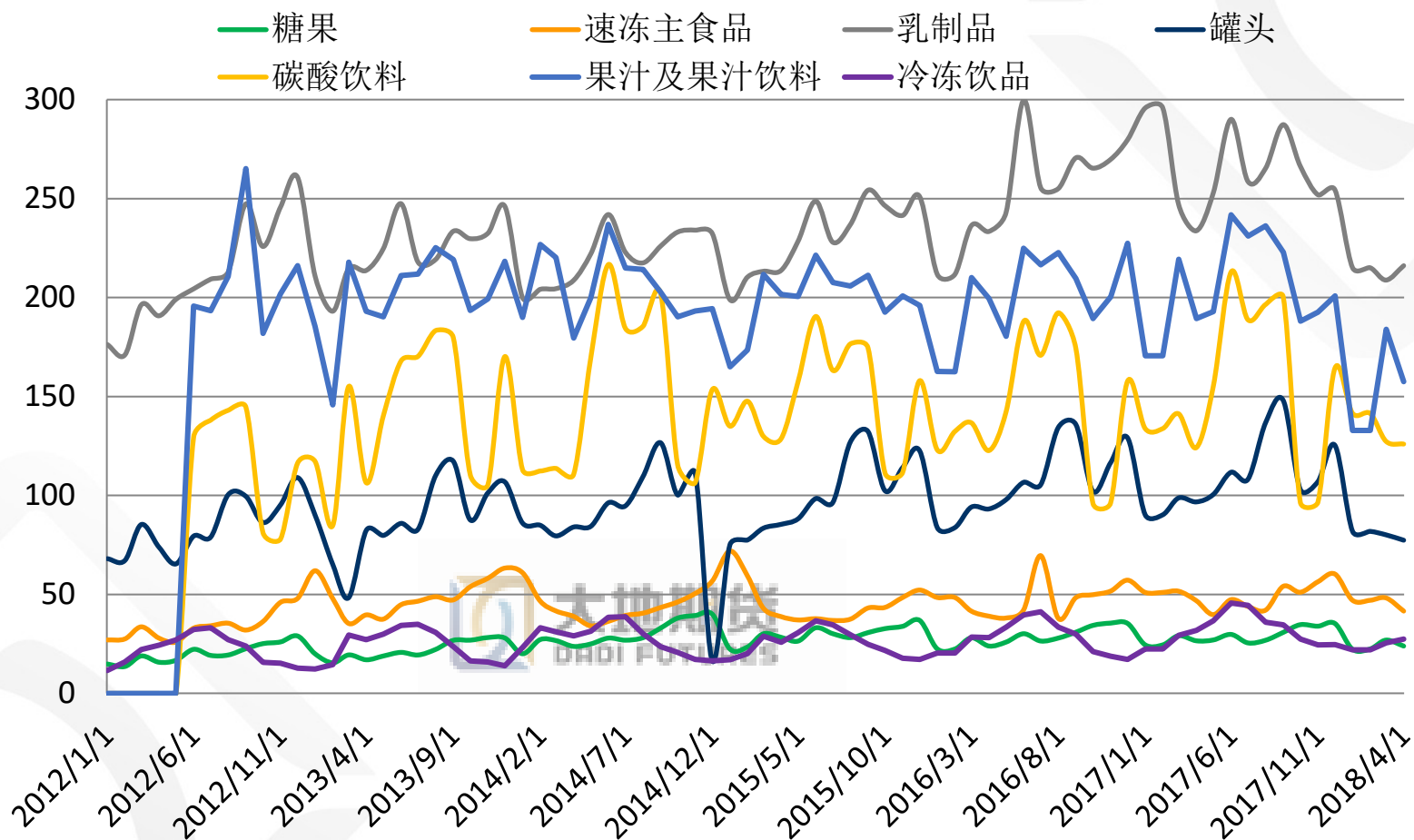
## 中国食糖进口总量



	2018年	2019年	同比增减	同比%
1月	3.08	13.32	10.24	4.32
2月	2.29	1.48	-0.81	0.64
3月	38.10	5.62	-32.48	0.15
4月	46.50			
5月	20.10			
6月	27.56			
7月	24.48			
8月	14.80			
9月	18.78			
10月	33.17			
11月	34.04			
12月	16.67			
总计	279.58	20.42	-23.06	

单位：万吨

## 国内含糖食品产量

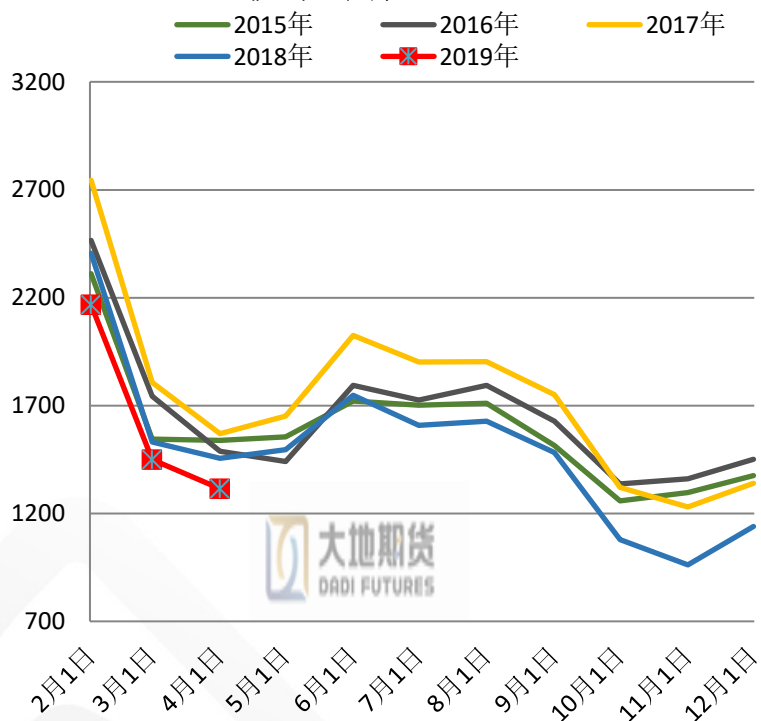


《2018第四季度亚洲快速消费品市场洞察》显示中国市场的快消品增速为5.2%，其中豆奶这一品类占据了国内销量增长榜首



单位：万吨

## 软饮料产量



	2018年	2019年	同比增减	同比%
1-2月	2407.10	2167.20	-239.90	0.90
3月	1531.20	1449.50	-81.70	0.95
4月	1456.00	1,314.40	-141.60	0.90
5月	1495.40			
6月	1747.70			
7月	1609.40			
8月	1627.20			
9月	1482.90			
10月	1079.30			
11月	962.10			
12月	1139.70			
合计	16538.00	4931.10	-463.20	

2019年4月软饮料的产量为1314.4万吨。同比下降了9.73%。

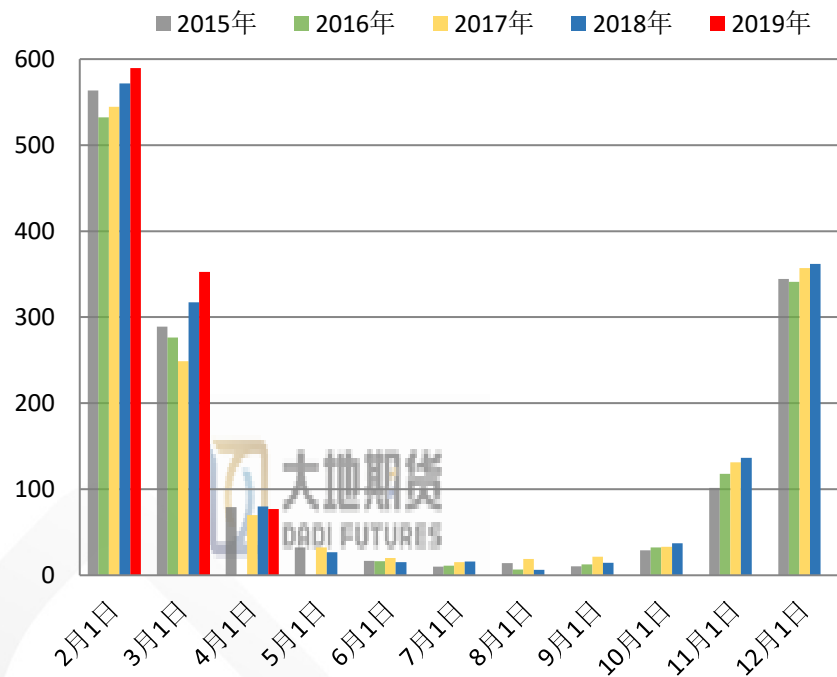
2019年1-4月累计产量4931.1万吨，同比下降8.6%。





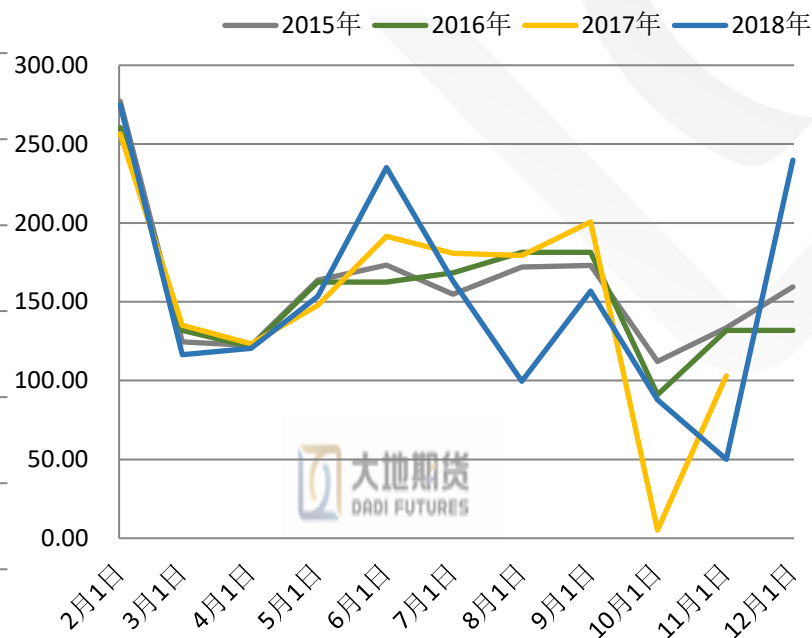
单位：万吨

## 成品糖产量



单位：万吨

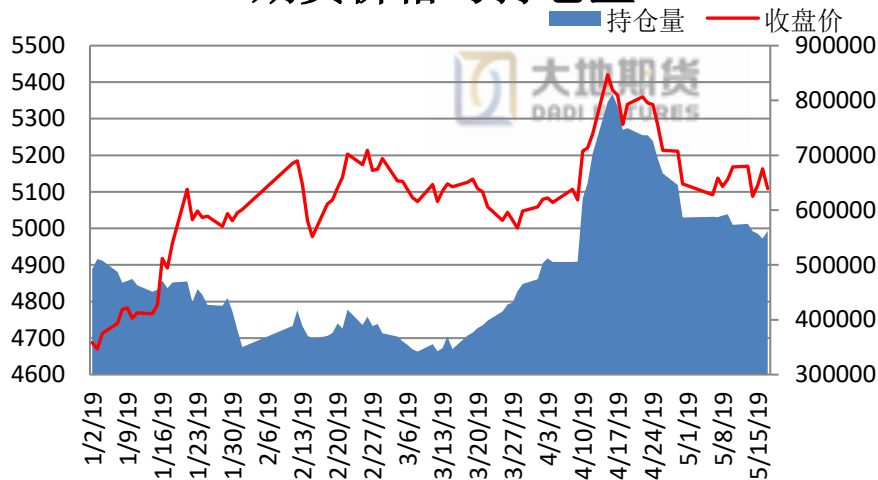
## 碳酸饮料产量



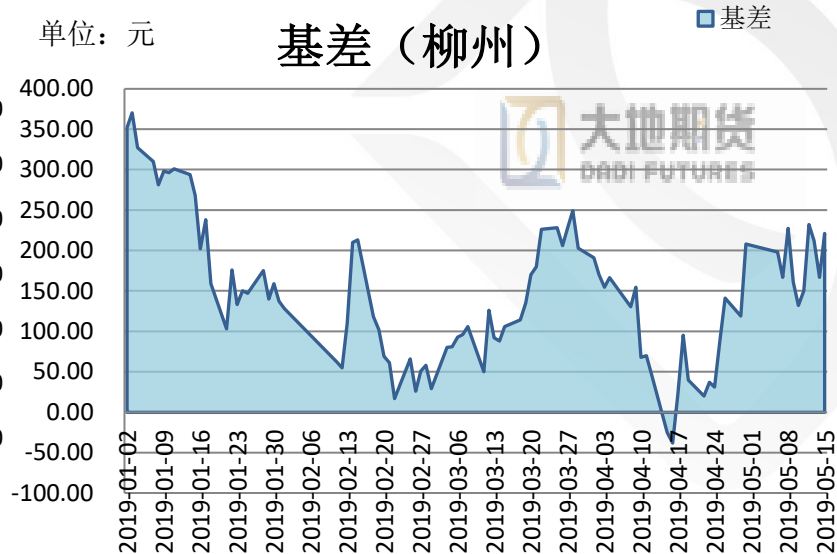
2019年4月成品糖产量为76.95万吨，同比减少了3.7%

2019年1-4月成品糖累计生产1019.8万吨，同比增加了5.26%

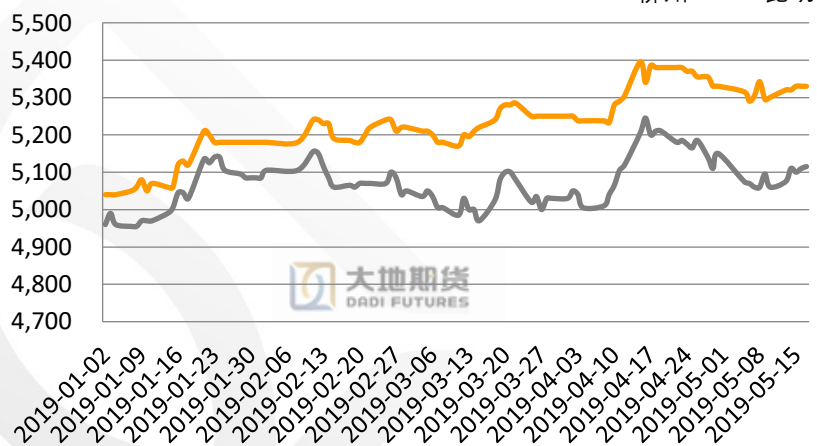
## 期货价格与持仓量



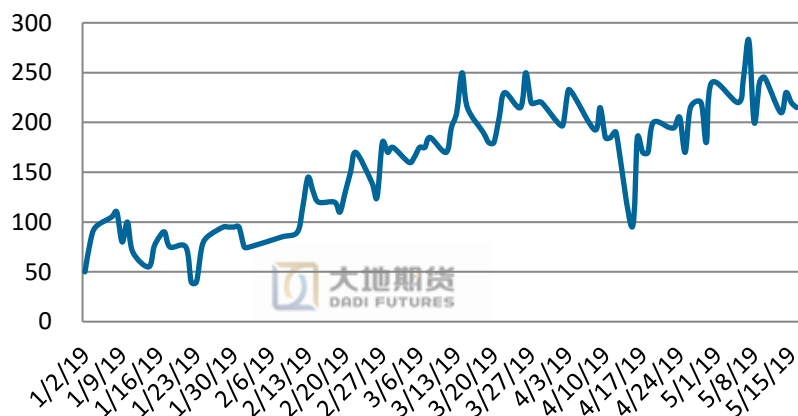
## 基差 (柳州)



## 国内主要现货价



## 柳州-昆明

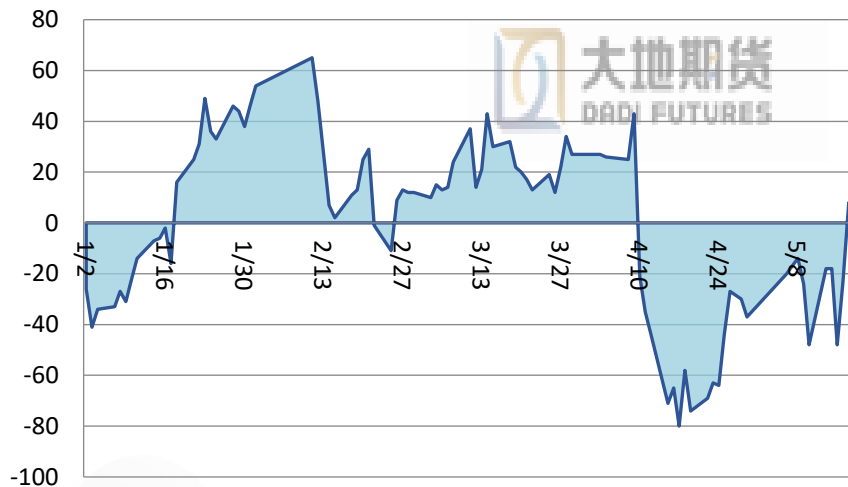


本周白糖期货价格处于区间震荡，而持仓量有小幅下降。而基差则稳定在200元左右，本周柳州昆明两地现货价格均处于小幅震荡，柳州地区现货价在5300附近震荡，而昆明价格在5100左右震荡。



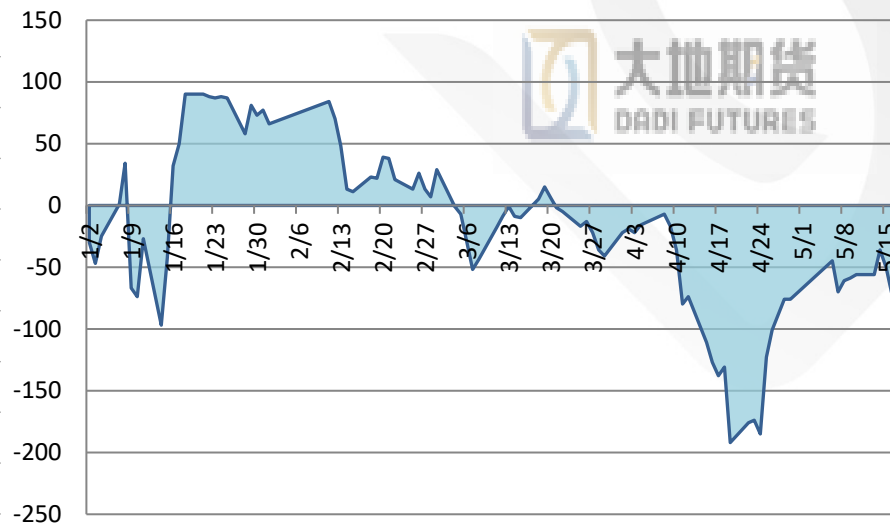
### 5-9价差

单位：元



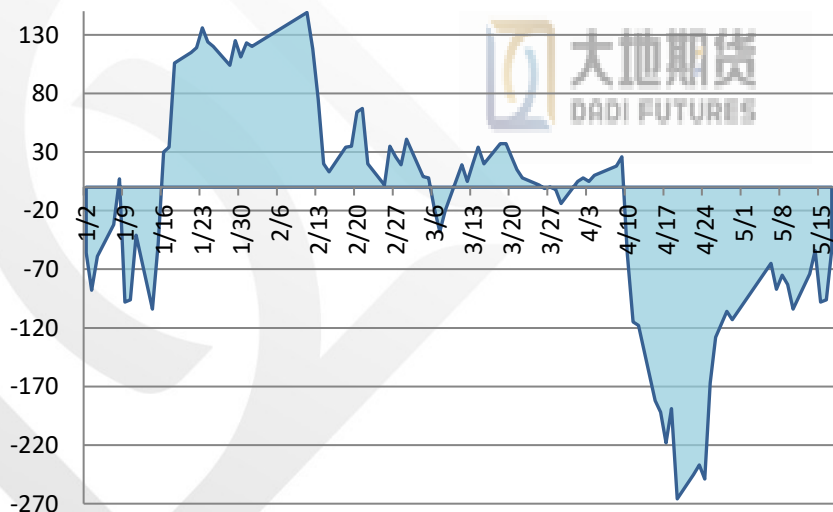
单位：元

### 9-1价差



单位：元

### 5-1价差

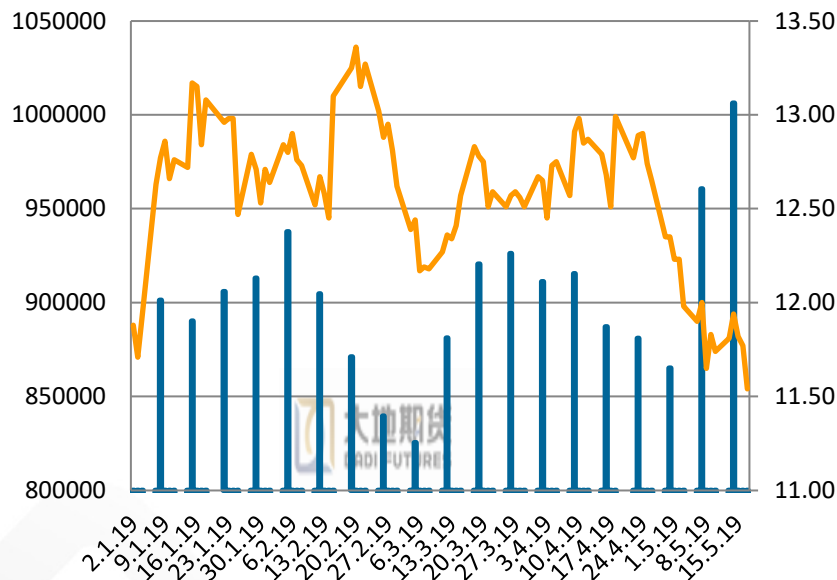


本周5-1价差与9-1价差都处于区间波动，9-1价差处于-50左右，5-1价差处于-70左右。



## ICE11号糖

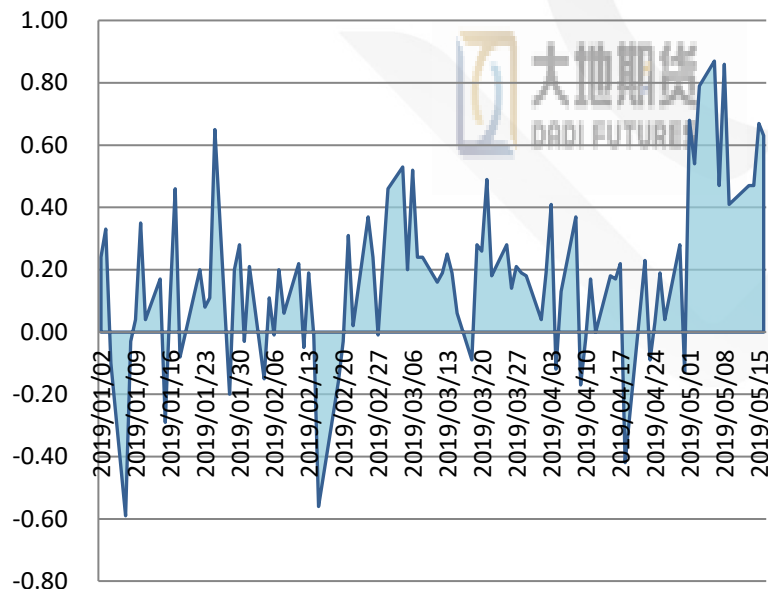
■ 持仓量  
■ 收盘价



单位：美分

## 基差

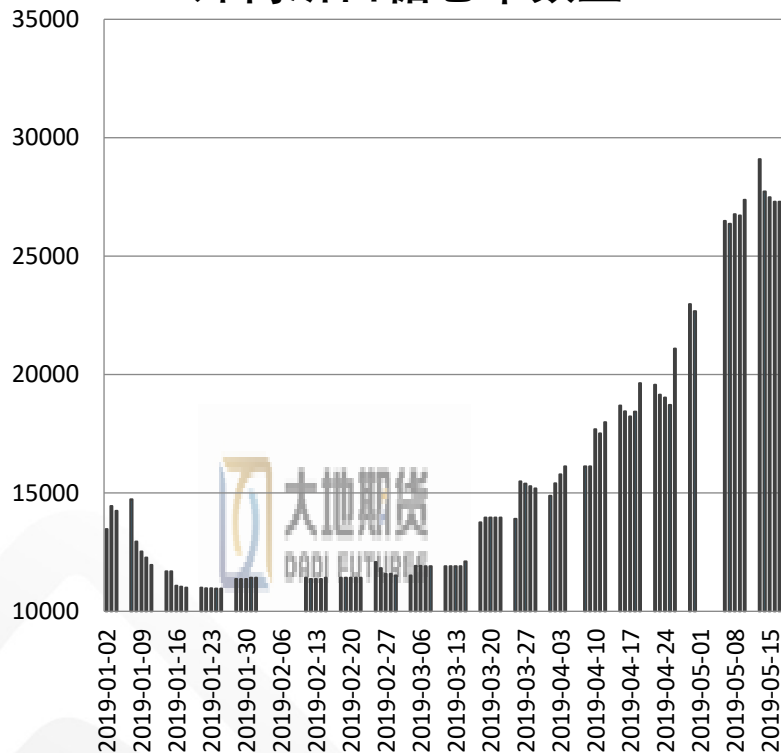
■ 基差



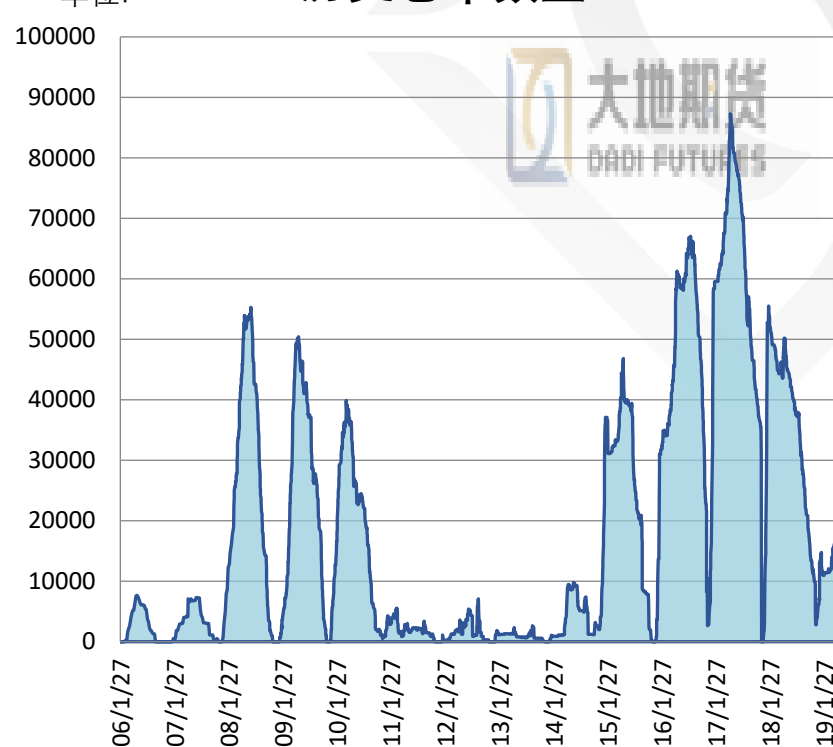
至本周收盘时，ICE原糖价格已经持续下跌至11.5美分左右，而周总持仓量增加45605手，而基差回落到了0.6美分左右，周中时基差最低达到0.4美分。



单位：张 郑商所白糖仓单数量



单位：历史仓单数量



本周仓单数量见顶回落，在周一时达到最高的29104张，之后回落到27000张左右。



作者姓名：研究中心农产品小组

联系方式：0571-86774106

本报告由大地期货有限公司撰写，报告中所提供的信息仅供参考。报告根据国际和行业通行的准则，以合法渠道获得这些信息，本公司对这些信息的准确性及完整性不作任何保证，也不保证本公司作出的任何建议不会发生任何变更。本报告不能作为投资研究决策的依据，不能作为道义的、责任的和法律的依据或者凭证，无论是否已经明示或暗示。在任何情况下，报告中的信息或所表达的意见并不构成所述期货买卖的出价或询价，投资者据此做出的任何投资决策与本公司和作者无关。在任何情况下，本公司不就本报告中的任何内容对任何投资作出任何形式的担保或保证。本公司对于报告所提供信息所导致的任何直接的或间接的投资盈亏后果不承担任何责任。

本报告版权仅归大地期货有限公司所有，未获得事先书面授权，任何机构或个人不得以任何形式翻版、复制和发布。如征得本公司同意引用、刊发的，需在允许的范围内使用，并注明出处为“大地期货”，且不得对本报告进行有悖原意的引用、删节和修改。本公司保留追究相关责任的权利。

大地期货有限公司对于本免责声明条款具有修改权和最终解释权。

**公司总部地址：浙江省杭州市延安路511号元通大厦**

**联系电话：4008840077**

**邮政编码：310006**



欢迎关注“大地研究”公众号



大地期货  
DADI FUTURES





汇报完毕 谢谢观看

