

大地白糖：数据周报

日期：2019年06月16日



01 行情回顾

02 供应端

03 需求端

04 期现货价格





行情回顾

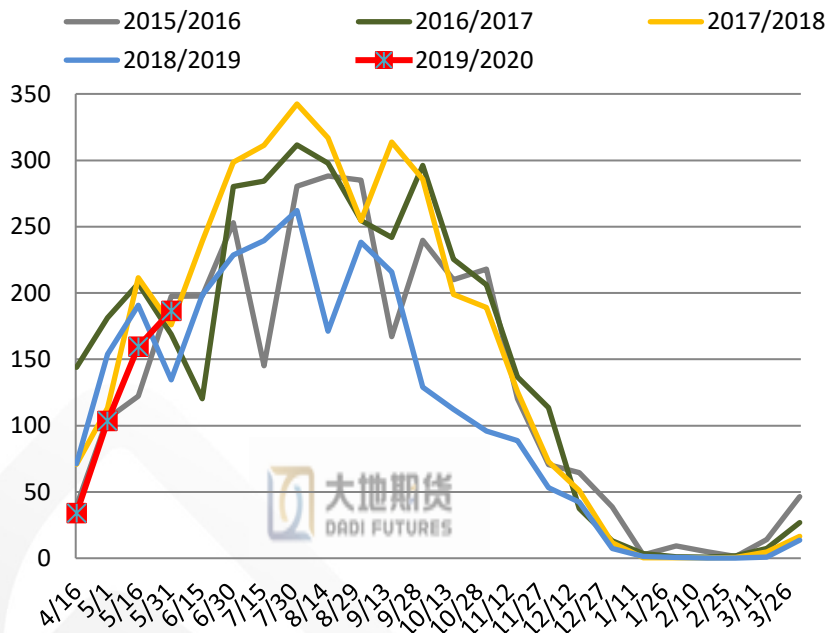
	数据名称	6月14日	6月6日	涨跌
期货市场	白糖1909	5,137	4,979	158
	持仓量	544,364	543,414	950
	白糖2001	5,151	5,000	151
	持仓量	264,540	260,410	4130
	白糖2005	5,004	4,878	126
	持仓量	102,324	98,204	4120
	注册仓单	17,034	17,381	-347
	有效预报	0	4	-4
现货市场	柳州	5,320	5,280	40
	昆明	5,085	5,010	75
	日照	5,380	5,365	15
	鲛鱼圈	5,490	5,430	60
外盘	11号糖1907收盘价	12.70	12.48	0.22
	持仓量	20,898	15,194	5,704
	成交量	143,148	87,756	55,392
	11号糖1910收盘价	12.88	12.70	0.18
	持仓量	242,173	383,868	-141,695
	成交量	140,196	63,796	76,400
	11号糖2003收盘价	13.71	13.59	0.12
	持仓量	414,339	303,142	111,197
	成交量	20,898	15,194	5,704
	竞争品	淀粉糖(吉林)	2,250	2,250
绵白糖(鲛鱼圈)		5,750	5,750	0
果葡糖浆F55		2,650	2,650	0
进口	巴西糖			
	配额内(15%)	3,502	3,383	119
	配额外(85%)	5,421	5,229	192
	雷亚尔/人民币	180.86	179.08	1.78
	泰国糖			
	配额内(15%)	3,341	3,199	142
	配额外(85%)	5,161	4,934	227
	泰铢/人民币	22.37	22.19	0.18

上周国内国外白糖合约价格都有所回升，现货价格和进口价格也有相应的上升。

巴西:

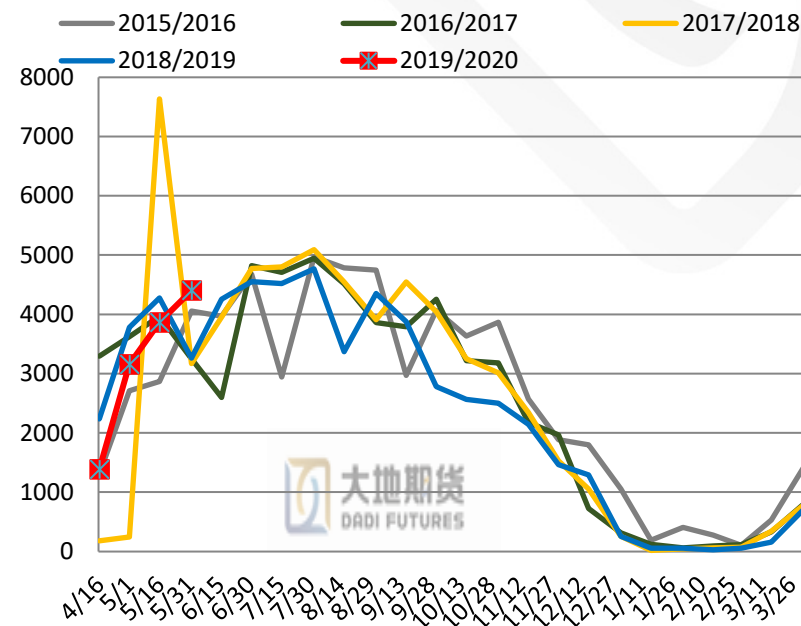
单位: 万吨

巴西糖产量



单位: 万吨

巴西甘蔗压榨量

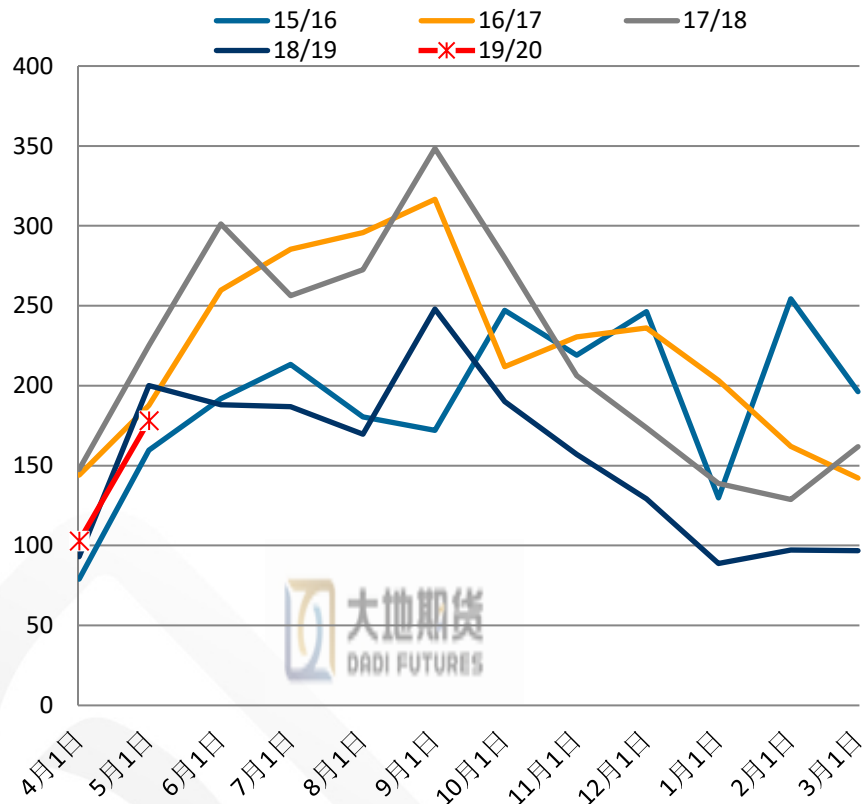


UNICA刚刚公布了截止2019年6月1日的双周报，双周报显示，5月后半月巴西中南部甘蔗压榨量为4401.3万吨，同比上升34.87%，糖产量为186.5万吨，同比上升38.51%。这是进入2019/20榨季后巴西第一次在压榨量和产量都超过往年，虽然累计产糖量较同比还是下降了11.96%。但今年可能不会和往年一样在5月底6月初出现一个糖产量的小幅回调了。



单位：万吨

巴西糖出口量



月份	2018/19	2019/20	同比增减	同比%
4月	102.17	126.42	24.25	1.24
5月	209.54	178.08	-31.46	0.85
6月	192.71			
7月	186.94			
8月	169.73			
9月	253.72			
10月	191.25			
11月	185.79			
12月	161.96			
1月	109.70			
2月	120.09			
3月	111.88			
合计	1995.48	304.5	-7.21	

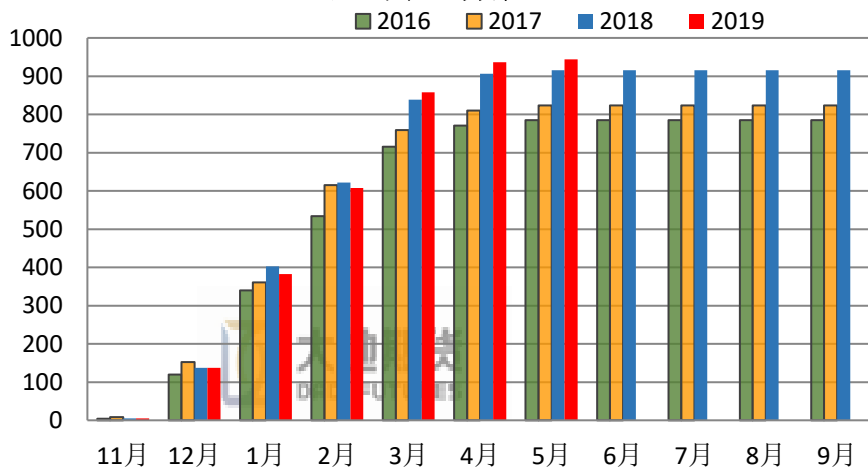
截止2019年5月，巴西共计出口糖304.5万吨，同比减少2.3%



国内供应端

单位：万吨

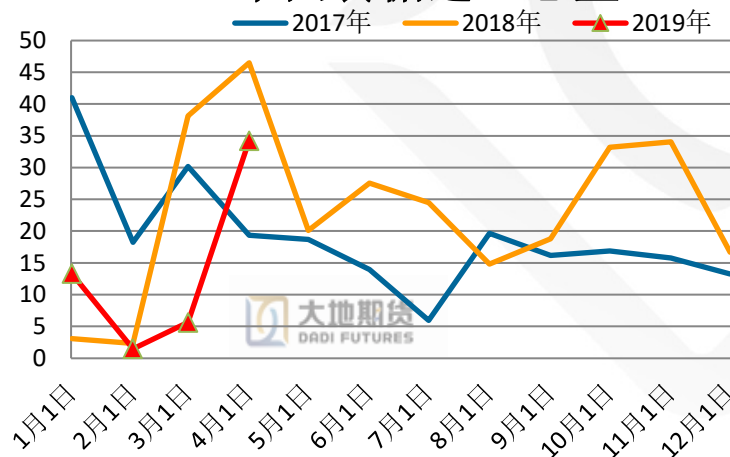
累计蔗糖产量



	2018	2019	同比增减	同比
11月	4.94	5.28	0.34	1.07
12月	137.81	137.17	-0.64	1.00
1月	402.69	382.42	-20.27	0.95
2月	621.72	607.88	-13.84	0.98
3月	838.57	858.16	19.59	1.02
4月	906.17	936.61	30.44	1.03
5月	915.66	944.50	28.84	1.03
6月	916.04			
7月	916.07			
8月	916.07			
9月	916.07			

单位：万吨

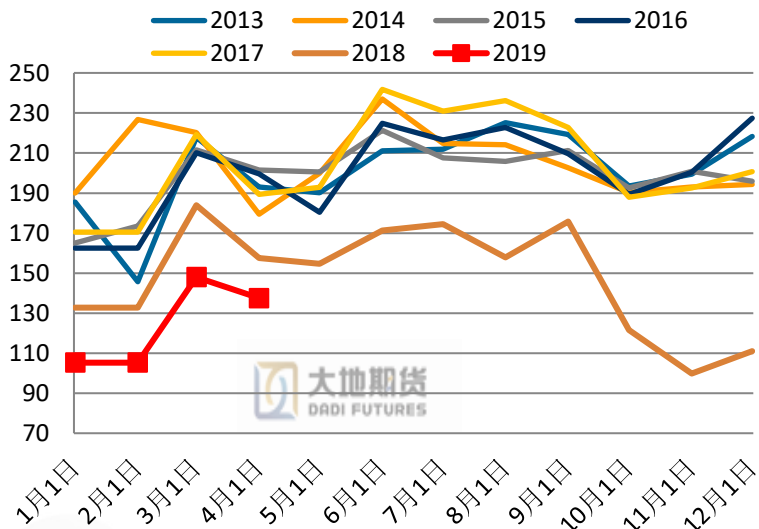
中国食糖进口总量



	2018年	2019年	同比增减	同比%
1月	3.08	13.32	10.24	4.32
2月	2.29	1.48	-0.81	0.64
3月	38.10	5.62	-32.48	0.15
4月	46.50	34.24	-12.26	0.74
5月	20.10			
6月	27.56			
7月	24.48			
8月	14.80			
9月	18.78			
10月	33.17			
11月	34.04			
12月	16.67			
总计	279.58	54.65	-35.32	

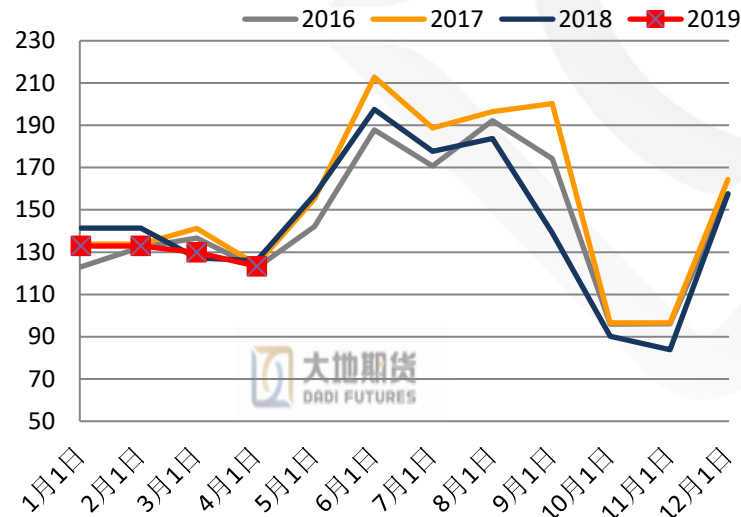
单位：万

国内果汁产量



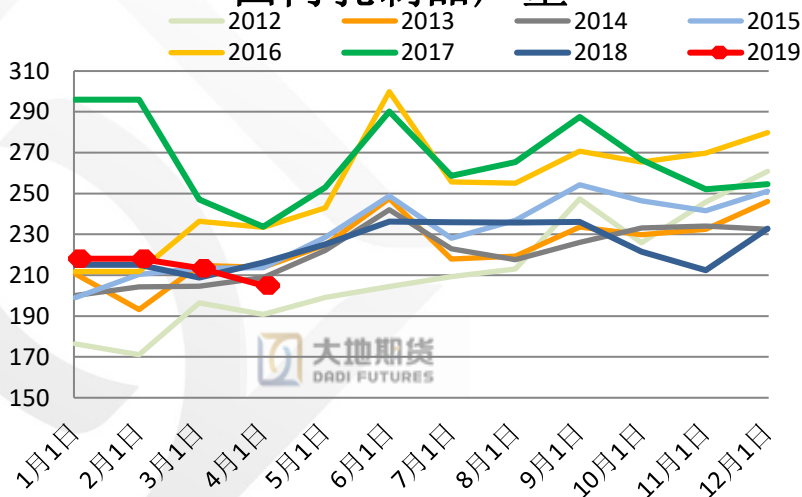
单位：万吨

碳酸饮料产量



单位：万吨

国内乳制品产量

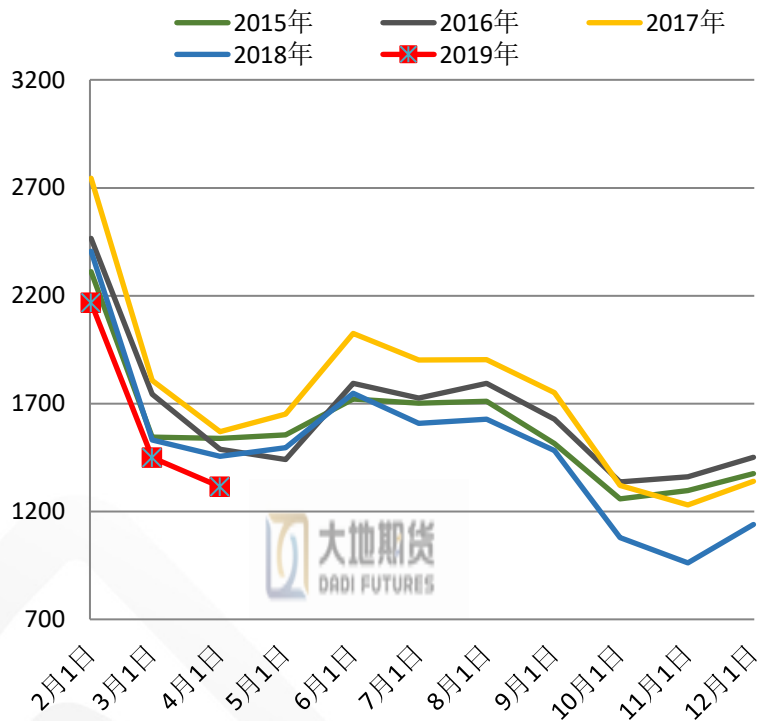


果汁产量明显低于往年同期，碳酸饮料产量基本维持不变，乳制品产量与去年相当，但是远远低于前年的水平。



单位：万吨

软饮料产量



	2018年	2019年	同比增减	同比%
1-2月	2407.10	2167.20	-239.90	-0.11
3月	1531.20	1449.50	-81.70	-0.06
4月	1456.00	1,314.40	-141.60	-0.11
5月	1495.40			
6月	1747.70			
7月	1609.40			
8月	1627.20			
9月	1482.90			
10月	1079.30			
11月	962.10			
12月	1139.70			
同期产量	5394.30	4931.10	-463.20	-0.09

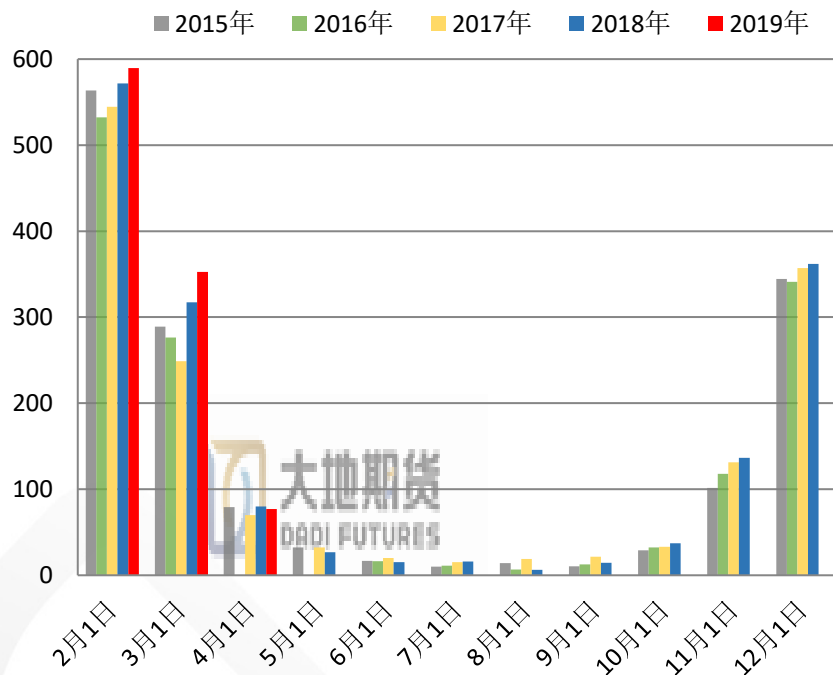
2019年4月软饮料的产量为1314.4万吨。同比下降了9.73%。

2019年1-4月累计产量4931.1万吨，同比下降8.6%。



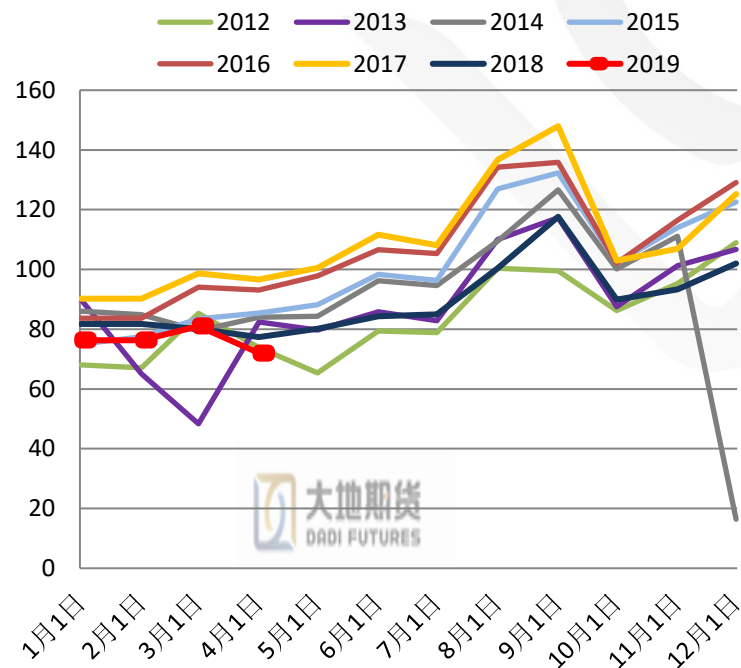
单位：万吨

成品糖产量



单位：万吨

国内罐头产量



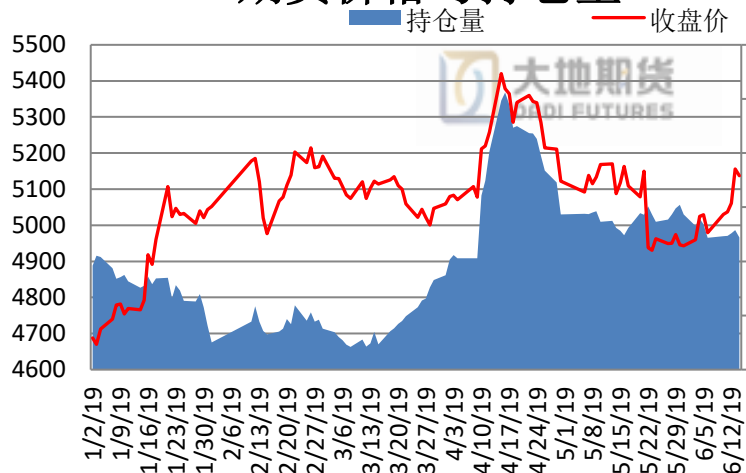
2019年4月成品糖产量为76.95万吨，同比减少了3.7%

2019年1-4月成品糖累计生产1019.8万吨，同比增加了5.26%

国内罐头的产量基本持平于去年水平，但是相较于2017年的产量有着明显的下降。

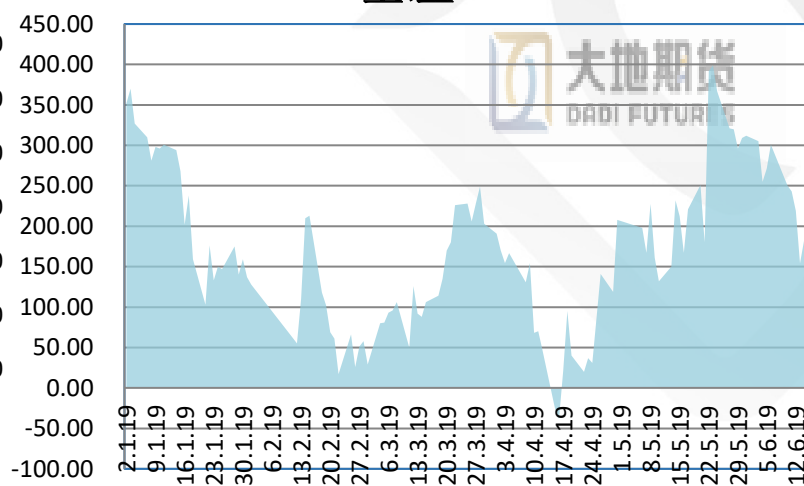
期现价格

期货价格与持仓量



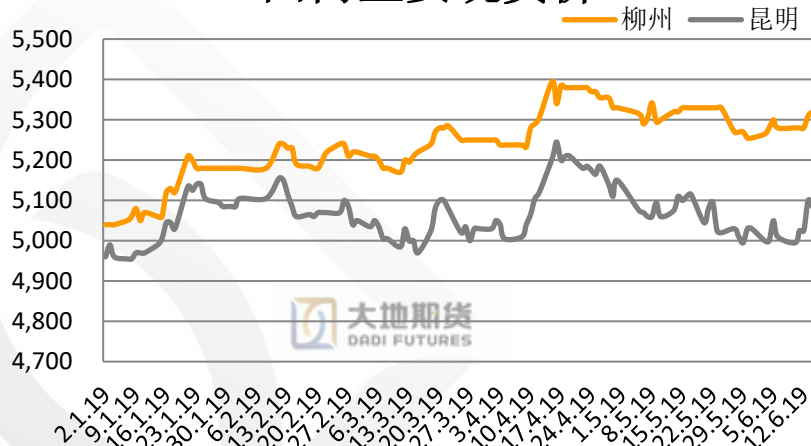
单位：元

基差



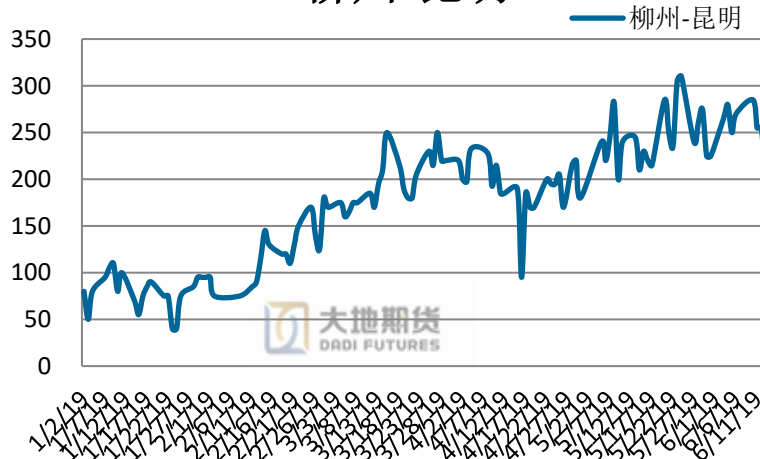
单位：元

国内主要现货价



单位：元

柳州-昆明

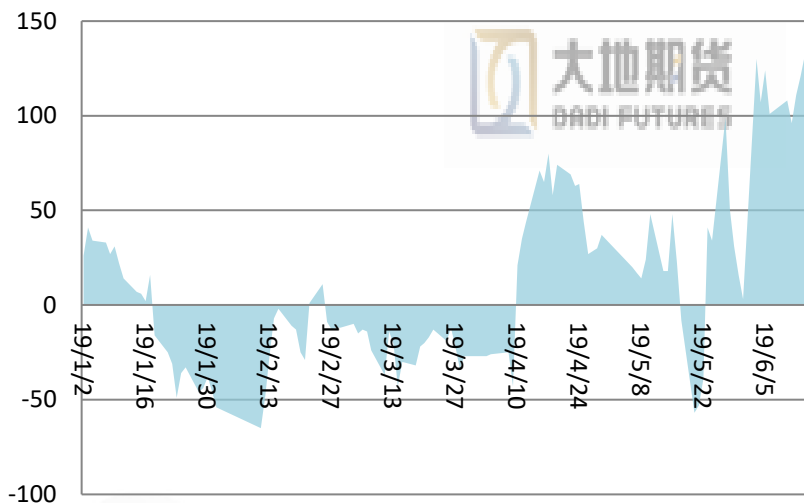


本周白糖期货价格出现了明显的上涨，总持仓量保持平稳，没有较大的波动。在周内，基差从原先的300快速下降到150附近。柳州昆明两地的价差也下降到了200左右。



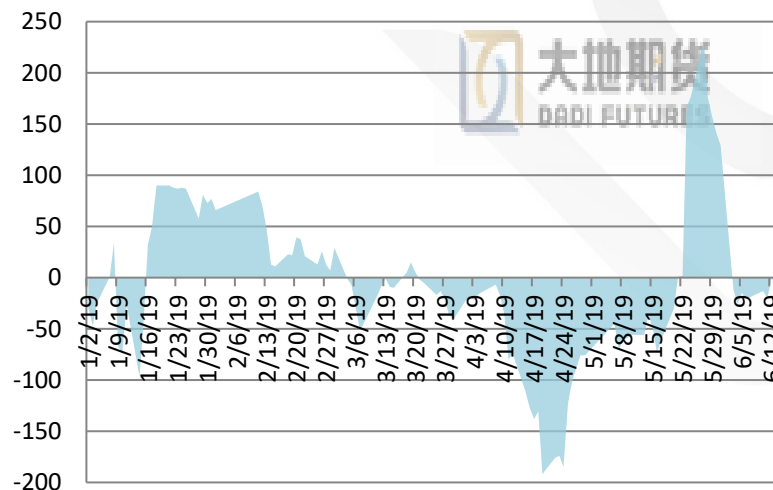
9-5价差

单位：元



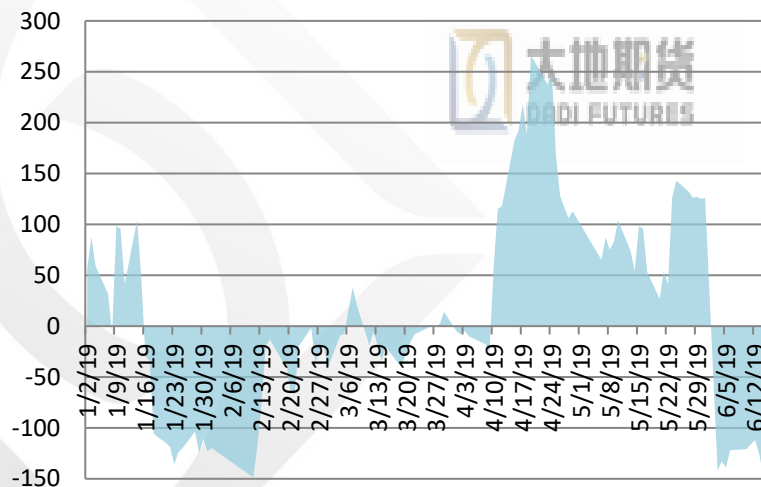
9-1价差

单位：



1-5价差

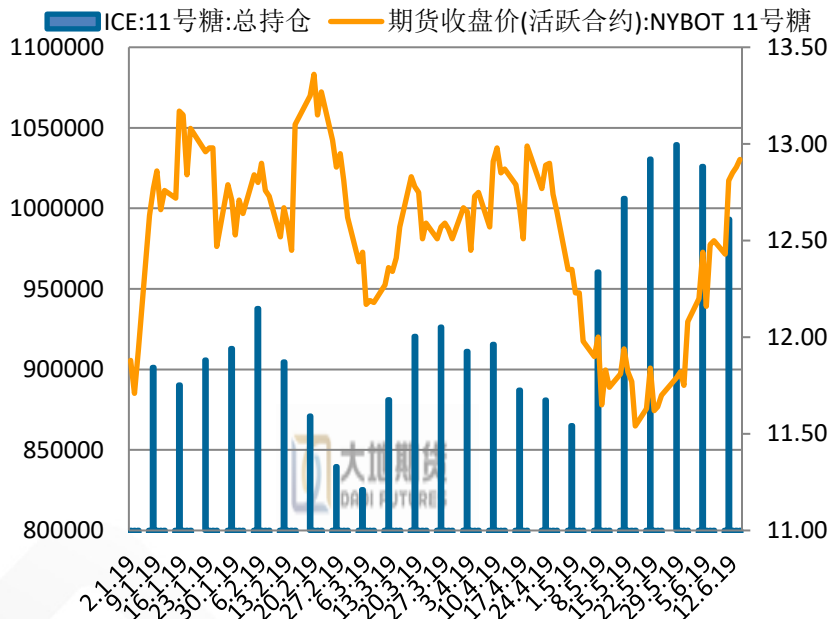
单位：元



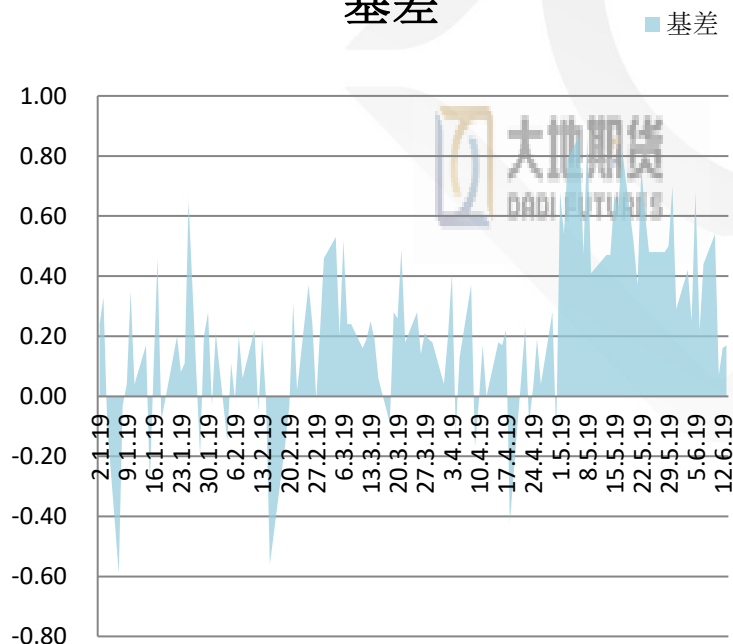
本周各个合约保持了基本相近的涨势，因此合约间价差基本稳定在与上周相似的水平，没有出现明显的波动。上周9-5价差为101,9-1价差为-21, 1-5价差为-122。本周9-5价差为13,9-1价差为-14, 1-5价差为-147。



ICE11号糖



基差

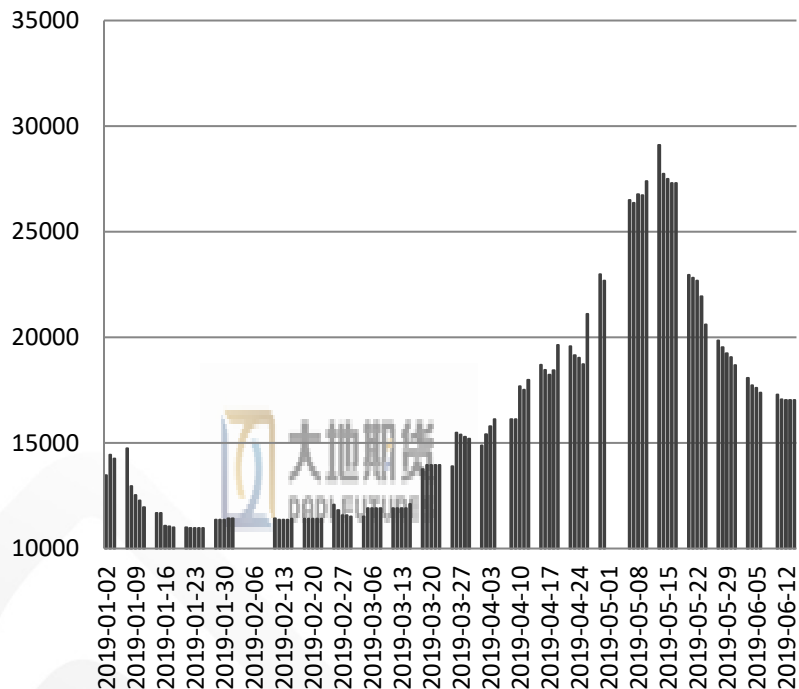


至本周ICE11号糖价上涨到接近13美分的位置，而基差则是继续下降到了0.2美分以下，最低的时候基差达到了0.07美分。



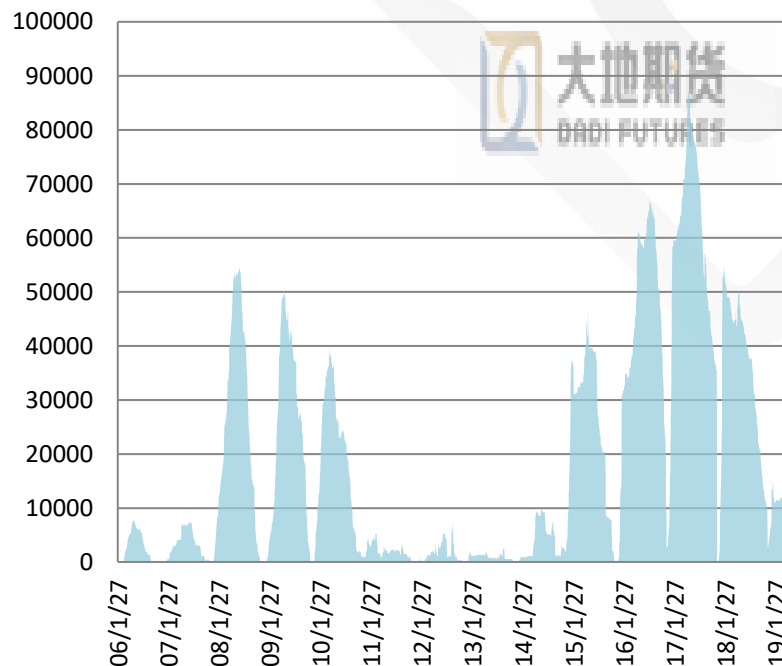
郑商所白糖仓单数量

单位：张



历史仓单数量

单位：张



本周仓单数量连续三天保持不变，现有仓单数量**17034**张，较上周减少**347**张。去年同期仓单数量为**42121**张，同比下降了**59.8%**。



作者姓名：研究中心农产品小组

联系方式：0571-86774106

本报告由大地期货有限公司撰写，报告中所提供的信息仅供参考。报告根据国际和行业通行的准则，以合法渠道获得这些信息，本公司对这些信息的准确性及完整性不作任何保证，也不保证本公司作出的任何建议不会发生任何变更。本报告不能作为投资研究决策的依据，不能作为道义的、责任的和法律的依据或者凭证，无论是否已经明示或暗示。在任何情况下，报告中的信息或所表达的意见并不构成所述期货买卖的出价或询价，投资者据此做出的任何投资决策与本公司和作者无关。在任何情况下，本公司不就本报告中的任何内容对任何投资作出任何形式的担保或保证。本公司对于报告所提供信息所导致的任何直接的或间接的投资盈亏后果不承担任何责任。

本报告版权仅归大地期货有限公司所有，未获得事先书面授权，任何机构或个人不得以任何形式翻版、复制和发布。如征得本公司同意引用、刊发的，需在允许的范围内使用，并注明出处为“大地期货”，且不得对本报告进行有悖原意的引用、删节和修改。本公司保留追究相关责任的权利。

大地期货有限公司对于本免责声明条款具有修改权和最终解释权。

公司总部地址：浙江省杭州市延安路511号元通大厦

联系电话：4008840077

邮政编码：310006



欢迎关注“大地研究”公众号



大地期货
DADI FUTURES



汇报完毕 谢谢观看

